emprofac
medicamentos de cabo verde

empresa certificada
desde maio/2020

# RELATÓRIO & CONTAS
# 2024

# EMPROFAC – Empresa Nacional de Produtos Farmacêuticos

# RELATÓRIO & CONTAS 2024

# ÍNDICE

01 Mensagem do Conselho de Administração

02 Enquadramento Institucional

03 Enquadramento Macroeconómico e Setorial

04 Análise da Atividade Operacional

05 Análise Económico-Financeira

06 Considerações Finais

07 Demonstrações Financeiras e Anexos

08 Relatório do Auditor Externo

09 Relatórios de Fiscalização

01

# Mensagem do Conselho de Administração

O ano de 2024 marcou um momento especial na história da EMPROFAC - celebrámos 45 anos de serviço dedicado à saúde pública em Cabo Verde. Este aniversário relevante não é apenas um marco temporal, mas sim um testemunho do nosso compromisso inabalável com a missão de assegurar o abastecimento regular e eficiente de medicamentos em todo o território nacional, mesmo face às constantes transformações e desafios de um setor cada vez mais competitivo.

É com satisfação que apresentamos um desempenho financeiro sólido no ano findo, com resultados líquidos positivos que reforçam a nossa posição de liderança no mercado farmacêutico nacional. Estes resultados foram possíveis graças a uma gestão operacional mais eficiente, à otimização dos nossos processos de inventário e a uma abordagem comercial mais dinâmica e orientada para o serviço público. Contudo, mantemos plena consciência dos desafios que persistem, particularmente no que diz respeito à cobrança e sustentabilidade financeira, áreas que continuarão a merecer a nossa atenção prioritária.

A par da gestão financeira, investimos no nosso capital humano e no nosso Sistema de Gestão da Qualidade, apostando na formação contínua, no fortalecimento da nossa cultura organizacional e na inovação tecnológica com vista à modernização dos nossos processos.

Agradecemos a todos os colaboradores cujo empenho diário torna possível cumprir a nossa missão, aos nossos parceiros e ao nosso acionista pela confiança depositada. É esta rede de compromissos e sinergias que nos permite olhar para o futuro com determinação e ambição.

Reafirmamos o nosso compromisso de continuar a trabalhar incansavelmente para um setor farmacêutico nacional mais robusto, moderno e acessível a todos.

**EMPROFAC — Muito mais do que medicamentos.**

**O Conselho de Administração**

02

# Enquadramento Institucional

A EMPROFAC (Empresa Nacional de Produtos Farmacêuticos, SARL) é uma empresa de capitais públicos e referência no setor farmacêutico de Cabo Verde, sendo responsável por garantir **a importação, armazenamento, comercialização e a distribuição** de medicamentos e produtos farmacêuticos a todas as Farmácias, Hospitais e outras estruturas de saúde de Cabo Verde.

Sediada na Cidade da Praia, onde se concentra a maior parte dos Recursos Humanos da empresa, incluindo o Conselho de Administração, a EMPROFAC conta ainda com as instalações da DRB (Delegação Regional Barlavento) na Cidade do Mindelo, de forma a garantir o abastecimento do mercado nacional.

A EMPROFAC assegura que a população de Cabo Verde tenha acesso a medicamentos seguros, eficazes e de origem certificada.

Para além de garantir o abastecimento a entidades como o Gabinete de Assuntos Farmacêuticos, Hospitais Centrais e Regionais, também comercializa para o setor retalhista farmacêutico, nomeadamente as farmácias privadas, clínicas e laboratórios.

## Estratégia

O Plano de Negócios 2022 - 2024 definiu como focos essenciais os seguintes:

### MISSÃO

Garantir soluções de logística e distribuição de excelência em toda a cadeia de valor da saúde





### VISÃO

Ser Especialista na oferta de serviços integrados e soluções à medida ao longo da cadeia de valor da saúde



### VALORES

- ✓ Comprometimento
- ✓ Integridade e ética
- ✓ Compaixão
- ✓ Confiança
- ✓ Cultura de Serviços

### EIXOS ESTRATÉGICOS

- ★ Melhorar a Eficiência Económico-financeira
- ★ Reforçar o Posicionamento no Mercado
- ★ Melhorar a Eficiência Operacional
- ★ Excelência e Inovação

## ÓRGÃOS SOCIAIS

**Mesa da Assembleia Geral**
Presidente – Sofia Fonseca
Secretário – Patrick Lopes

**Conselho de Administração**
Adm. Executiva – Sara Pereira
Adm. Executiva – Evelyze Semedo
Adm. Suplente – Ana Filomena da Cruz

**Conselho Fiscal**
Presidente – Abílio Rocha
Vogal – Dilma Silva
Vogal – Gustavo Moreira

## ORGANOGRAMA

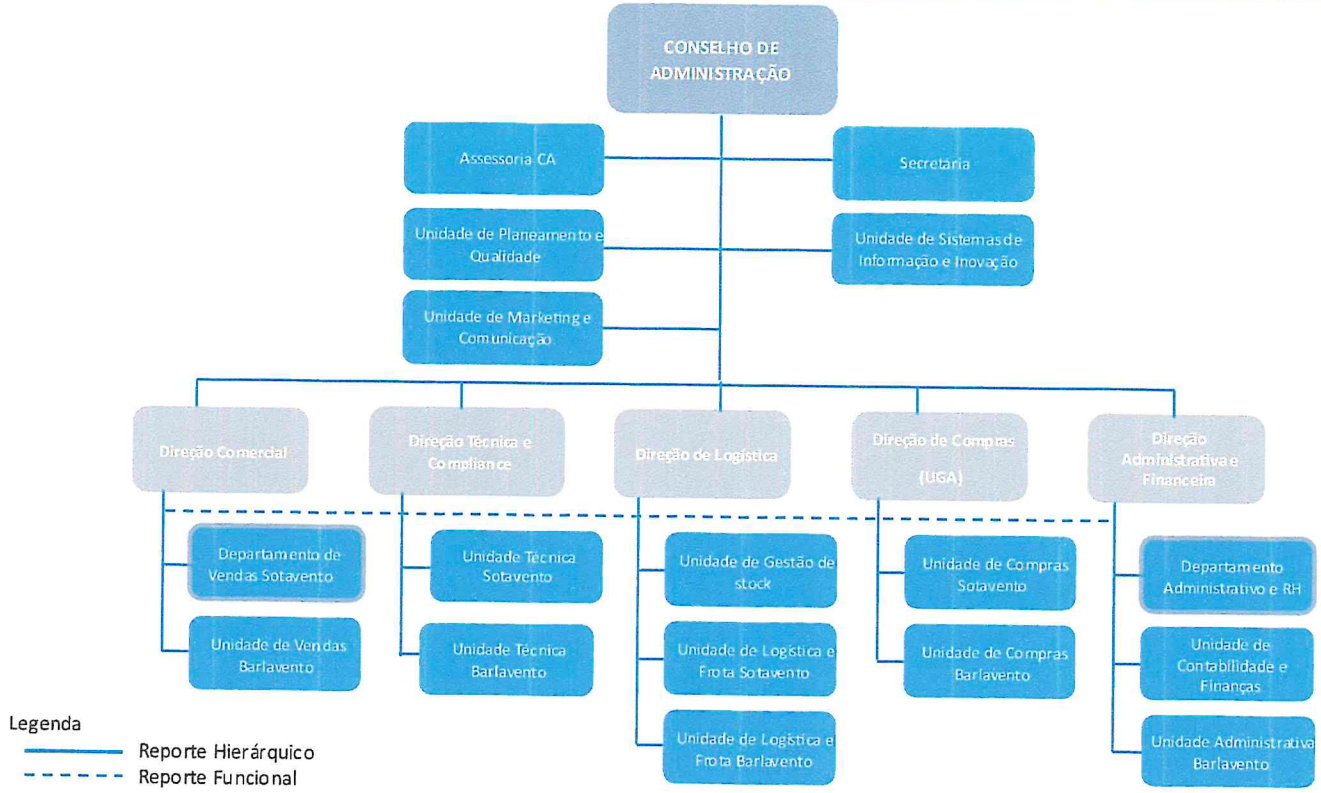

# 03

# Enquadramento Macroeconómico e Setorial

A conjuntura económica internacional foi, nos primeiros seis meses do ano, marcada pela recuperação (embora lenta) da atividade económica dos principais parceiros do país, particularmente, da Área do Euro e do Reino Unido.

Esta evolução foi sustentada pelo fortalecimento dos rendimentos reais resultante de uma inflação mais baixa e salários nominais altos, robustez do mercado de trabalho e melhoria da confiança dos consumidores, apesar das condições monetárias ainda apertadas. No entanto, a atividade económica dos EUA abrandou ligeiramente, refletindo os efeitos desfasados da política monetária restritiva.

Os mercados de trabalho dos principais parceiros do país e acolhedores da diáspora cabo-verdiana permaneceram robustos, pese embora, nos EUA, o mercado de trabalho dar mostras de algum arrefecimento. Não obstante alguma volatilidade, proveniente dos preços dos produtos energéticos, as taxas de inflação continuam a cair e as taxas de inflação core também, mas permanecem acima da inflação headline, devido à persistência da inflação dos serviços.

Perante a contínua redução das pressões inflacionistas, o BCE, o Banco de Inglaterra e a Reserva Federal dos EUA começaram a reduzir gradualmente o grau de restritividade da política monetária. Nos mercados monetário e cambial de relevância para Cabo Verde, as medidas de política monetária adotadas na Área do Euro, traduziram-se na queda das taxas de juro Euribor e na apreciação do Euro. Com isso, o diferencial entre a taxa de juros interna e a taxa de juros da Área do Euro está a reduzir, mas continua ainda a favorecer a taxa europeia.

## O Mercado Farmacêutico Global

Em 2024, o mercado farmacêutico global continuou a expandir-se, impulsionado por inovações contínuas e pelo aumento do acesso a terapias avançadas. O relatório da IQVIA para 2024 destacou que o mercado deve alcançar aproximadamente 1,9 trilhões de dólares até 2027, com um crescimento anual composto (CAGR) de 3% a 6%. Esse crescimento é impulsionado por novos lançamentos de medicamentos e pela adoção mais ampla de marcas recentemente lançadas, mesmo com os esforços dos pagadores para controlar seus orçamentos.

## Impactos Pós-Pandemia

Com a declaração do fim da emergência de saúde pública da COVID-19 pela OMS em 2023, o foco global começou a se deslocar para a prevenção e tratamento de outras doenças. A pandemia, no entanto, ainda deixa um legado significativo no mercado farmacêutico, com previsões de que a expansão do mercado cumulativo devido à COVID-19 continue até 2027. A despeito desse impacto, o crescimento subjacente do mercado agora é mais moldado por inovações em áreas terapêuticas não relacionadas à COVID-19.

## Desafios e Perspetivas

Apesar das oportunidades, o mercado farmacêutico enfrenta desafios, incluindo pressões para reduzir custos e a necessidade de equilibrar a inovação com a sustentabilidade financeira. As regiões de maior crescimento em volume estão na América Latina, Ásia e África, impulsionadas pelo crescimento populacional e pelo aumento do acesso a medicamentos. Em contraste, espera-se um crescimento mais modesto na América do Norte e na Europa.

O relatório de 2024 da IQVIA fornece uma visão detalhada das tendências atuais e futuras, destacando o papel crítico da inovação e da adaptação às novas realidades do mercado global de saúde.

## O Setor Farmacêutico Nacional

O sector farmacêutico cabo-verdiano é composto por dois distribuidores grossistas de medicamentos, uma unidade de fabrico local e uma rede de 38 farmácias comunitárias. Integra ainda a estrutura pública de prestação de cuidados de saúde, constituída por dois hospitais centrais, quatro hospitais regionais, 17 delegacias de saúde, 32 centros de saúde, vários postos sanitários e unidades de base, bem como clínicas e laboratórios privados. Esta rede constitui a espinha dorsal do sistema de acesso ao medicamento no país, abrangendo os sectores público e privado.

A nível institucional, o sector é regulado pela ERIS – Entidade Reguladora Independente da Saúde, responsável pela autorização, fiscalização e regulação das atividades relacionadas com os medicamentos, garantindo a sua qualidade, segurança e eficácia. Por sua vez, o INPS – Instituto Nacional de Previdência Social desempenha um papel determinante no financiamento do acesso ao medicamento, através de um sistema de comparticipação baseado numa listagem nacional de medicamentos comparticipáveis.

A partir de 2023, com o fim do monopólio na distribuição grossista e a entrada de um segundo operador, o sector passou a operar num regime de concorrência. Esta mudança impôs uma nova dinâmica, exigindo maior eficiência, inovação e enfoque na criação de valor, tanto nos serviços prestados como na relação com os clientes. O contexto atual caracteriza-se por margens mais pressionadas e por uma crescente exigência por parte das farmácias, clínicas e outras unidades de saúde.

A especificidade geográfica de Cabo Verde, com a sua dispersão insular, coloca desafios acrescidos à cadeia de abastecimento farmacêutico. A distribuição contínua e eficiente de medicamentos exige uma logística robusta, adaptada às particularidades do território, com capacidade de antecipação e gestão de riscos. Os custos de transporte, o risco de ruturas de stock e as perdas associadas à validade são fatores estruturantes que condicionam o desempenho do sector.

No plano da modernização, o sector encontra-se num processo de transição digital. Persistem oportunidades importantes de transformação através da adoção de soluções como a prescrição eletrónica, a rastreabilidade de medicamentos, a integração de sistemas de informação entre distribuidores, farmácias e o INPS, e a digitalização da gestão de inventários e encomendas.

Apesar dos desafios estruturais, o setor farmacêutico nacional encerra oportunidades significativas de desenvolvimento. Entre os principais vetores estratégicos destacam-se: a promoção do uso racional do medicamento; o reforço da produção nacional de medicamentos essenciais e produtos fitoterápicos; o estímulo ao mercado de genéricos; e a implementação de políticas públicas integradas que assegurem o equilíbrio entre sustentabilidade financeira, qualidade na prestação farmacêutica e acesso equitativo ao medicamento.

# 04
# Análise da Atividade Operacional

## 4.1. Atividade de Compras

| Indicadores | 2022 | 2023 | 2024 | Sparkline |
|---|---|---|---|---|
| Compras totais | 1 656 108 mECV | 1 533 936 mECV | 2 101 932 mECV | |
| Taxa de execução do plano de compras | 76% | 92% | 90% | |
| Número de fornecedores adjudicados | 45 | 52 | 31 | |
| Compras - Produtos Nacionais | 380 494 mECV | 236 331 mECV | 223 233 mECV | |
| Peso de Compras de Produtos Nacionais | 23% | 15% | 11% | |
| Peso de Produtos Importados | 77% | 85% | 89% | |
| Despesas Adicionais de Compra | 100 461 mECV | 108 959 mECV | 132 941 mECV | |
| Total de Importações | 1 275 614 mECV | 1 297 605 mECV | 1 878 699 mECV | |
| Peso das despesas no total das importações | 7,88% | 8,40% | 7,08% | |

As compras globais de mercadorias da empresa registaram um aumento de 38% em relação ao ano anterior, explicado, essencialmente, pelo aumento das compras de produtos importados. Estes representaram 89% das compras totais do ano, mais 47% que em 2023, e as compras nacionais 11%, menos 6 pp que no ano anterior.

As despesas adicionais de compra na importação em 2024 aumentaram 21% em comparação com 2023, principalmente devido ao aumento dos custos de transporte (frete marítimo), seguro de mercadoria e encargos alfandegários. Porém, o peso dessas despesas no valor das importações diminuiu, em virtude do aumento das importações em 2024 ter sido superior ao aumento das despesas.

## 4.2. Vendas

| Indicadores | 2022 | 2023 | 2024 | Sparkline |
|---|---|---|---|---|
| Vendas Globais | 2 118 664 mECV | 2 096 558 mECV | 2 358 956 mECV | |
| Variação anual | 1% | -1% | 13% | |
| Vendas de Produtos Importados | 1 679 950 mECV | 1 758 448 mECV | 2 066 245 mECV | |
| Peso de Produtos Importados | 79% | 84% | 88% | |
| Vendas de Produtos Nacionais | 438 714 mECV | 338 110 mECV | 292 712 mECV | |
| Peso de Produtos Nancionais | 21% | 16% | 12% | |
| Vendas de Medicamentos | 75% | 72% | 72% | |
| Vendas de Outros Produtos de Saúde | 25% | 28% | 28% | |

As vendas globais atingiram os 2.358.956 mECV, registando um aumento de cerca de 13% em relação a 2023.

O peso das vendas de produtos importados aumentou 17,5%, passando a representar 88% das vendas, num total de 2.066.245 mECV. O peso das vendas de produtos nacionais diminuiu 4 pp, para 12%, num total de 292.712 mECV.

### Evolução das Vendas de Mercadorias por Tipos de Clientes (mECV)

| Cliente | 2022 | Var. | 2023 | Var. | 2024 | Var. |
|---|---|---|---|---|---|---|
| Gabinete Assuntos Farmaceuticos | 278 222 | -11% | 298 499 | 7% | 499 271 | 67% |
| Hosp. Centrais | 256 379 | 10% | 305 100 | 19% | 330 368 | 8% |
| FARMACIAS | 1 477 734 | 4% | 1 374 689 | -7% | 1 446 841 | 5% |
| Outros | 106 329 | -30% | 118 270 | 11% | 82 476 | -30% |

As vendas às Farmácias Comunitárias representaram 61% das vendas totais da empresa em 2024, contra os 66% em 2023, e os 70% em 2022, o que se explica essencialmente pela entrada do novo distribuidor a grosso, no início do ano 2023, cujos acionistas são constituídos basicamente por farmácias.

O Setor Público da Saúde (Gabinete de Assuntos Farmacêuticos e Hospitais Centrais) representou cerca de 35% das vendas em 2024, contra os 29% no ano de 2023, e 25% em 2022.

As vendas ao Gabinete de Assuntos Farmacêuticos, o maior cliente, registou um aumento de 67%, passando a representar mais de 21% das vendas da empresa, contra 14% em 2023, e 13% em 2022.

Por família de produtos, os Medicamentos representaram cerca de 72% das vendas globais, secundarizados pelos Materiais Médico-hospitalares com aproximadamente 7%, Suplementos Alimentares 5%, Reagentes de Laboratórios 4%, e Material de Penso 3%.

## 4.1. Satisfação dos Clientes

Anualmente a EMPROFAC realiza um inquérito de medição da satisfação dos seus clientes, com os seguintes objetivos:

1. Avaliar o grau de satisfação dos clientes face aos produtos e serviços da EMPROFAC;
2. Avaliar o nível de competitividade da EMPROFAC face aos concorrentes;
3. Perceber a evolução dos clientes da EMPROFAC nos últimos anos.

Os clientes são classificados em diferentes categorias, como Farmácias, Hospitais, Clínicas, Laboratórios e Outros.

A avaliação, que é realizada no início do ano seguinte, tem mostrado uma tendência de melhoria do nível de satisfação dos clientes nos últimos três anos, com o último ano a registar 4,1 pontos médios, em 5 possíveis. Contudo, é de salientar que o número de respostas ao inquérito de satisfação tem diminuído nos últimos 3 anos.

### Evolução do nível médio de satisfação dos clientes

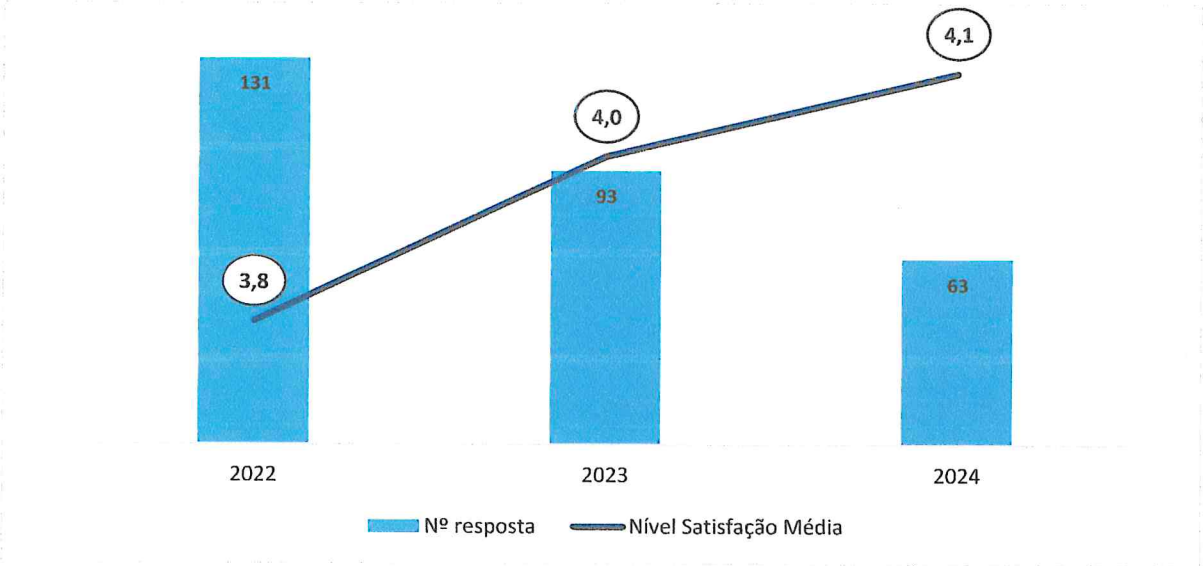


## 4.2. Inutilizações

As inutilizações atingiram os 31.711 mECV, contra os 51.138 mECV em 2023, e os 72.786 mECV registados em 2022, equivalendo a uma redução de cerca de 38%.

Os Medicamentos registaram 20.170 mECV, representando mais de 63% das inutilizações, seguido dos Reagentes de Laboratório com 15,71%, num total de 4.982 mECV, Material Medico Hospitalar com 8,23%, totalizando 2.610 mECV.

## 4.3. Sistema de Gestão da Qualidade

### Auditorias e Inspeções

Enquadrado no Sistema de Gestão da Qualidade, durante o ano de 2024 foram realizadas três auditorias da qualidade, sendo duas internas, pela equipa de auditores internos, e uma externa, realizada pela APCER, à semelhança dos anos anteriores.

De acordo com o relatório da auditoria externa, a EMPROFAC apresenta um sistema de gestão da qualidade estruturado, documentado e que cumpre na generalidade os requisitos da norma NP EN ISO 9001:2015, os legais e regulamentares aplicáveis, os requisitos determinados pela organização e demonstra capacidade de fornecer produtos/serviços que vão de encontro às necessidades e expetativas dos seus clientes.

Não obstante, foram identificadas constatações que a organização poderá incluir nas suas decisões de melhoria contínua. A EMPROFAC tem os meios e as competências necessárias para ultrapassar as situações identificadas e demonstrou ter pessoas, competências, infraestruturas para melhorar e reforçar a consolidação do seu Sistema de Gestão da Qualidade.

Da parte da entidade reguladora do setor farmacêutico ERIS foram realizadas duas inspeções de rotina, sendo uma na Sede e outra na Delegação.

As constatações constam do plano de ação para tratamentos das Não Conformidades, Áreas Sensíveis e Oportunidades de Melhoria, tendo sido tratadas ao longo do ano.

Internamente, foram realizadas 3 Autoinspeções, de acordo com o plano de atividades da Direção Técnica e *Compliance*.

## 4.4. Recursos Humanos

A empresa manteve a política de terciarização de alguns serviços, nomeadamente, vigilância, limpeza, bem como subcontratação de pessoal para algumas funções, como secretariado, receção, bem como para serviços de apoio às Unidades de Logística e Distribuição (operadores de carga e descarga e etiquetagem de medicamentos).

No decorrer do ano 2024 a empresa prosseguiu com a sua política de estágio, como tem vindo a implementar há vários anos. A empresa tem criado oportunidades numa perspetiva holística e integrada no sentido de receber, treinar talentos, e capacitá-los para o mercado trabalho cada vez mais exigente e em crescimento.

Nesse sentido, e no âmbito de protocolos de estágios assinados com o IEFP - Instituto de Emprego e Formação Profissional, e outras instituições de ensino a empresa acolheu um total de 6 estagiários durante

o ano 2024, distribuídos nos dois polos da empresa, Praia e São Vicente, nas mais diferentes áreas: Direção Comercial, Unidade de Logística e no Departamento de Contabilidade e Finanças.

A 31 de dezembro de 2024, os Recursos Humanos da EMPROFAC englobavam 58 colaboradores, o mesmo número do ano anterior, com a seguinte caracterização:

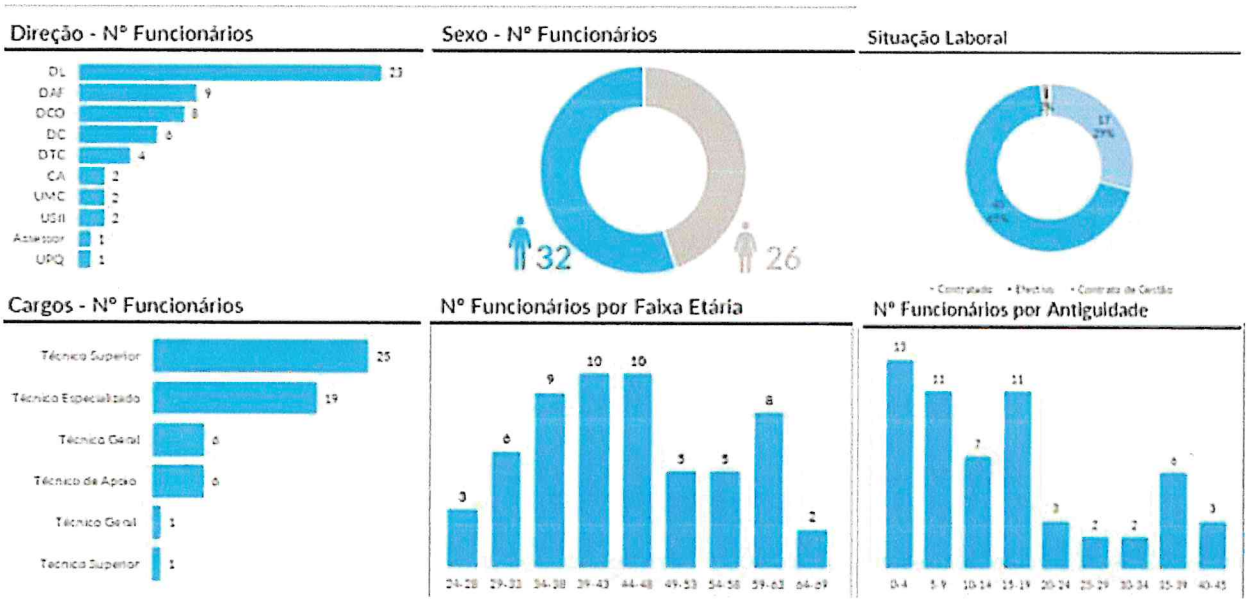


## Política de incentivos

Foi implementada a atualização do subsídio de alimentação, passando de 200$00 para 350$00 diário. Esta iniciativa teve como objetivo minimizar os impactos da inflação e reforçar o compromisso da empresa com o bem-estar e a qualidade de vida dos seus colaboradores.

Em reconhecimento ao bom desempenho operacional, económico e financeiro da EMPROFAC, foi efetuado o pagamento do Prémio de Produtividade aos colaboradores.

## Formação

Durante o ano de 2024 foram realizadas 26 ações de formação para os diversos colaboradores da empresa:

- Neurovendas com Programação Neurolinguística
- Marketing Digital
- Interpretação da Norma ISO 9001:2015
- Master Class Fiscalidade
- Formação SAFT -CV e Faturação
- ERP Primavera

- Logística, Gestão de Stock e Aprovisionamento
- Técnicas Avançadas em Compras.

### Avaliação de satisfação dos colaboradores

Com o objetivo de perceber como a empresa é vista pelos colaboradores, conhecer o nível de engajamento dos colaboradores, e perceber a evolução da satisfação dos mesmos face ao ano anterior, é realizado anualmente, um inquérito de satisfação dos colaboradores.

O nível médio geral de satisfação dos trabalhadores situou-se nos 2,89 pontos, contra os 2,79 do ano anterior, numa escala de 0 a 4, o que significa que dentro do nível satisfatório registou-se uma melhoria.

Comparativamente ao ano de 2023, verificou-se uma evolução positiva na satisfação global dos colaboradores com relação à empresa. Em 2024, apenas 21% dos trabalhadores se declararam pouco ou nada motivados, uma redução notável face aos 31% registados em 2023. Contudo, é de se realçar que houve uma redução de participação no inquérito, de 36 (65%) respostas em 2023 para 28 (47%) respostas em 2024.

Por outro lado, 79% dos colaboradores manifestaram-se motivados ou muito motivados, quando no ano anterior o registo tinha sido de 70%.

## 4.5. Responsabilidade Social

A EMPROFAC vem, ao longo dos anos, firmando o seu papel e comprometimento no desenvolvimento do país em diferentes esferas como inclusão social, melhoria das condições e cuidados de saúde, o desporto, a educação, a ciência e mais recentemente o ambiente, entre outras.

### Inclusão Social

Com vista a melhorar a inclusão de crianças, adolescentes, jovens e adultos com necessidades especiais na sociedade, a EMPROFAC manteve ativa os protocolos de apoio a estas associações:

- COLMEIA – Associação de Pais e Amigos de Crianças e Jovens com Necessidades Especiais;
- ACARINHAR – Associação das Famílias e Amigos de Crianças com Paralisia Cerebral;
- CENORF – Centro Nacional Ortopédico e de Reeducação Funcional;
- CACVE – Centro de Acolhimento para Crianças com Vulnerabilidade Especiais (CMSV);
- Centro GRACIOSA – Centro Municipal de Cuidados a Crianças e Jovens com Vulnerabilidades Especiais (CMT).

## Saúde

Com vista a melhorar a sensibilização sobre doenças oncológicas, a EMPROFAC manteve a parceria com a Associação Cabo-verdiana de Luta contra Cancro (ACLCC).

Por outro lado, foram realizadas duas ofertas ao Hospital Universitário Agostinho Neto, a saber:

- Oferta de lâmpada cirúrgica led no valor de 800 mil escudos;
- Oferta de bancos/cadeiras para reforço em áreas de atendimento a pacientes com dengue, no valor de 572 mil escudos.

## Feiras de Saúde

A EMPROFAC apoiou a realização de treze (13) feiras de saúde em ilhas como S. Vicente, S. Nicolau, Maio, e em várias localidades de Santiago.

## Kits de Primeiros Socorros

A EMPROFAC doou 26 kits de primeiros socorros para escolas, associações e clubes desportivos, bem como a diferentes outras iniciativas em prol de camadas mais desfavorecidas.

## Desporto

Vários apoios marcaram o compromisso da EMPROFAC para com o desporto nacional:

- CBL (Cape Verdean Basketebol League) – entidade privado de desporto que organiza a liga cabo-verdiana de basquetebol, promovendo o crescimento da modalidade no país.
- Comité Olímpico Cabo-verdiano – apoio aos Jogos Olímpicos de Paris.
- Gymnart – apoio à participação no torneio internacional de ginástica rítmica.
- Instituto do Desporto e da Juventude – realização de olimpíades escolar.
- Federação Cabo-verdiana de Ciclismo – realização do campeonato de ciclismo.
- Federação Cabo-verdiana de Futebol – apoio no âmbito do protocolo de colaboração assinado em janeiro de 2024.

## Educação

Em maio de 2024, a EMPROFAC firmou um protocolo de apoio à Escola Secundária Abílio Duarte (ESAD), situada em Palmarejo – Praia, com vista a apoiar o funcionamento dos três laboratórios pertencentes à referida escola, que permitem aos alunos realizar ensaios e atividades práticas para as disciplinas de Biologia/Geologia, Física e Química.

## Ambiente

A EMPROFAC abraçou em 2024 uma causa ambiental, apadrinhando duas praias, no âmbito do projeto "Apadrinhamento das praias de Cabo Verde", do Ministério do Mar, através do Instituto Marítimo Portuário (IMP). Neste sentido, foi assinado com a Direção Nacional da Política do Mar, um termo de compromisso para o apadrinhamento de duas praias de Cabo Verde, sendo a Praia de Quebra Canela, na Praia, no mês de maio, e a Praia de Diante, em Sal Rei, na Boa Vista, em agosto.

## Apoio ao Desenvolvimento Científico

A EMPROFAC respondeu positivamente a vários pedidos de apoio a realização de congressos, palestras, fóruns e/ou jornadas:

- I Jornada de Metrologia/Comemoração do Dia Mundial do Rim – HUAN;
- Conferência "Malária nos PALOP" – Universidade Jean Piaget;
- 3º simpósio de investigação científica – Universidade Jean Piaget;
- Jornada académica de enfermagem em comemoração ao dia do enfermeiro – UNICV;
- Comemoração do 10º aniversário do Centro de Diálises, do HUAN;
- Ordem dos Farmacêuticos de Cabo Verde – No âmbito de atividades farmacêuticas em Cabo Verde e tendo em vista a promoção da profissão, enquadrado nas comemorações do Dia Mundial do Farmacêutico.

## Datas Especiais

Foram concedidos vários apoios para a comemoração de datas especiais, como o dia das crianças e o Natal, incluindo as festas de Natal dos hospitais centrais da Praia (HUAN) e HBS.

## 4.6. Sistema de Informação e Inovação

Em termos de informação e inovação, o ano de 2024 ficou marcado pela implementação de inovações a nível do sistema de gestão, tais como:

- Criação de listas de apoio à gestão, que permitiram melhorar o processo de gestão de stock.
- Restruturação completa da infraestrutura de rede da Delegação Regional Barlavento, incluindo:
  - Instalação de servidor e configuração de servidor virtual.
  - Instalação e configuração de switch POE.
  - Instalação de UPS de bastidor.
  - Restruturação da cablagem de rede da sala técnica e do armazém.
  - Instalação de novas antenas wifi para o armazém.
  - Formatação e instalação de todos os computadores na nova infraestrutura de rede.
  - Instalação e configuração da sala de reuniões.
- Gestão de impressão e controlo de acesso.
- Desenvolvimento de sistema de gestão de envio de resumo de faturas, melhorando o sistema de cobrança.
- Configuração de um novo servidor virtual com as bases de dados do ERP e da gestão de armazéns, por forma a melhorar a análise estatística dos dados da empresa, através de Dashboards, com base em KPI de algumas áreas operacionais, numa primeira fase, nomeadamente área comercial e de logística, incluindo as reclamações de clientes.
- Reformulação do sistema de avaliação de fornecedores.

# 05

# Análise Económico-Financeira

## 5.1. Análise Económica

### Vendas

As vendas no ano de 2024 atingiram o montante de 2.358.956 mECV, representando um aumento em termos absolutos de 262.398 mECV, ou seja, um aumento de 13% em relação ao exercício precedente.

### Evolução das vendas globais

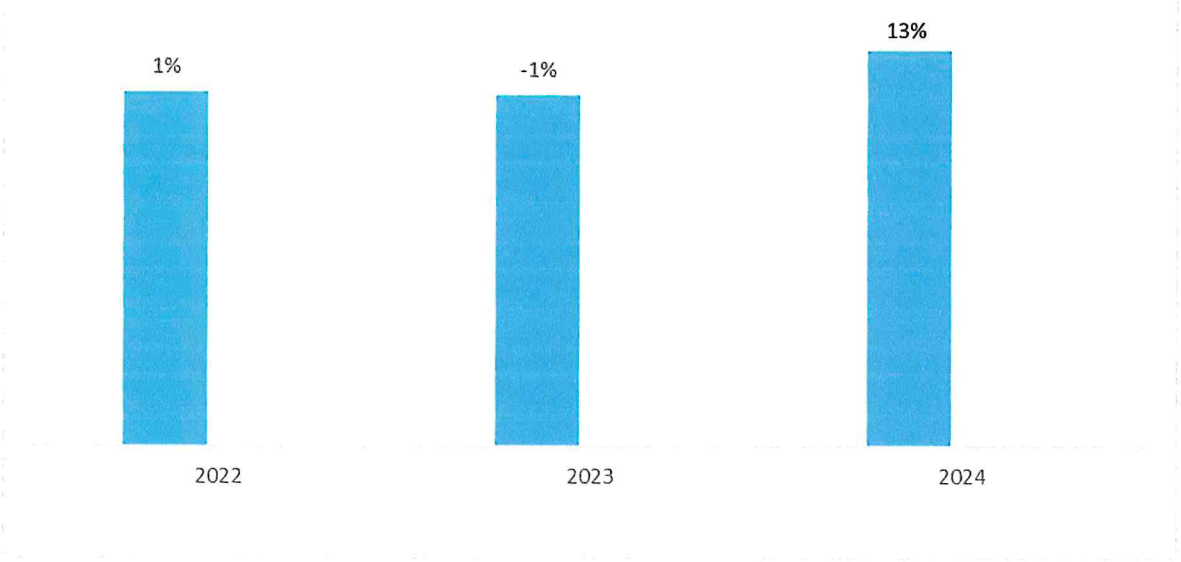


### Custos das Mercadorias Vendidas

Os custos com as mercadorias vendidas (CMV), registaram um crescimento de 13% face ao período homólogo, atingindo o montante de 1.851.758 mECV, o equivalente a 78,50% das vendas, idêntico ao período homólogo, proporcionando assim uma margem de comercialização global de cerca de 21%, conforme o previsto.

## Evolução dos Custos com Mercadorias Vendidas

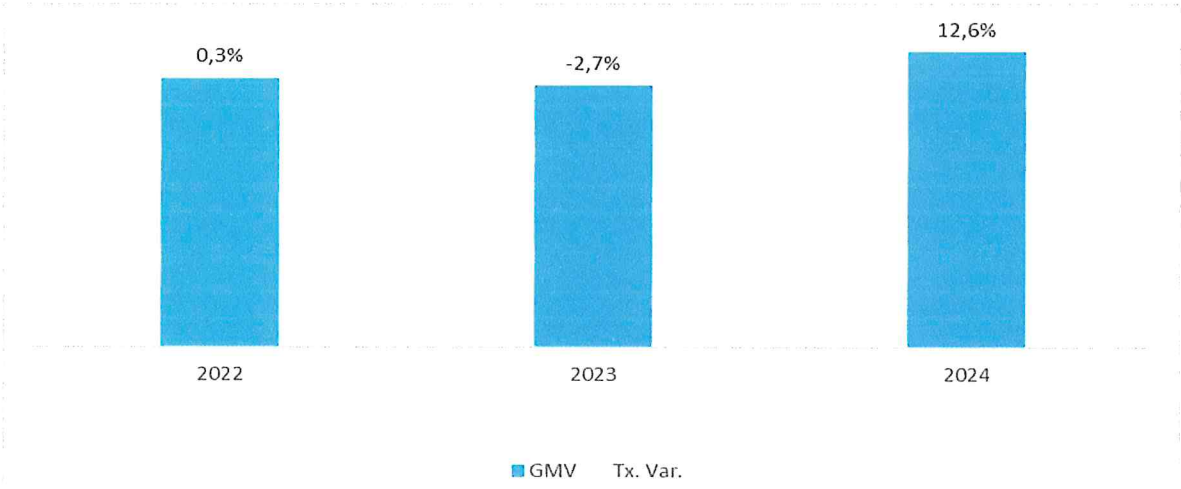


## Gastos com Fornecimentos Serviços Externos – FSE

Relativamente aos FSE, em 2024 registou-se um aumento de 12% face ao período homologo, atingindo os 102 299 mECV.

Nesta rubrica, os itens com maior peso foram: Trabalhos Especializados (13%); Eletricidade (12%); Transporte de Mercadorias (10%); Conservação e Reparação (9%); e Deslocações e Estadas (8%).

As despesas com maiores crescimentos relativos foram: Despesas de representação (511%); Equipamentos de baixo valor (365%); Transporte de pessoal (323%); Artigos para oferta (194%); Material de escritório (52%); Publicidade e propaganda (138%); e Deslocações e Estada (34%).

Com maior diminuição relativa tem-se: Rendas e alugueres (-100%); Contencioso e notariado (-98%); Conservação e reparação (-30%); e seguros (-23%).

## Evolução Anual dos FSE (%)

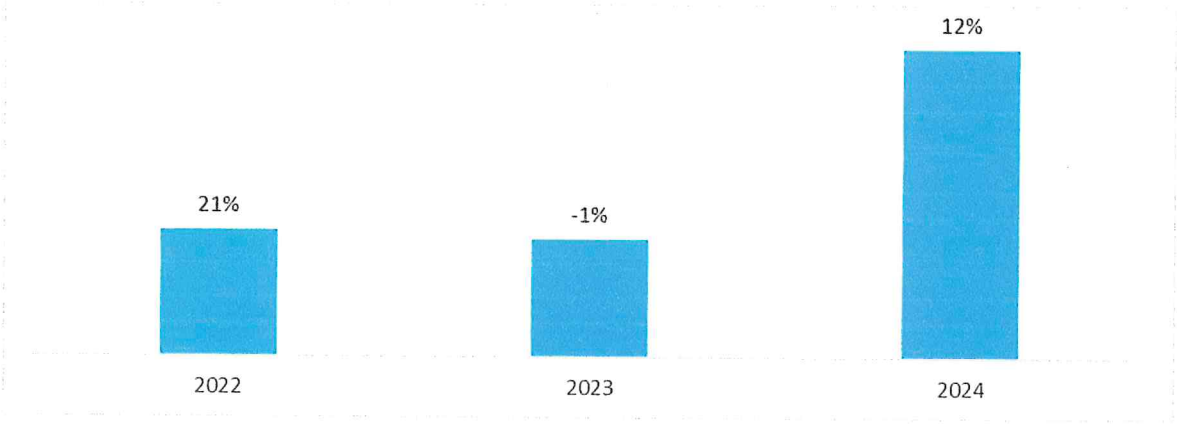


## Gastos com Pessoal

No exercício económico em análise, os Gastos com Pessoal registaram um aumento de 6,16% face a 2023, alcançando os 136.389 mECV , contra os 128.477 mECV do ano anterior, ou seja, um aumento em termos absolutos de 7.911 mECV, influenciado principalmente pelo aumento dos gastos com (i) remuneração dos órgãos sociais (5.326 mECV), sob forma de prémios de gestão, (ii) ação social (2.218 mECV), subsídio de alimentação (1.951 mECV), indemnizações (1.230 mECV), e remunerações do pessoal (932 mECV), advenientes de progressões e promoções.

Os itens com maior peso foram: Ordenados e Salários do Pessoal, com 50%, Outros Gastos com Pessoal, com 23%, Remunerações dos Órgãos Sociais, com 12%, e Encargos sobre Remunerações com 10,96%.

As despesas com maior aumento em termos relativos foram: Outras remunerações (8.460%), Gastos com ação social (310%%), Indeminizações (141%), Subsídio de alimentação (75%), Gastos diversos com pessoal (51%), Remuneração dos órgãos sociais (48%), e Formação (42%).

Relativamente à Outras Remunerações, é constituída em 93% por prémios de gestão dos administradores, referentes aos exercícios de 2022 e 2023.

## Investimentos

| Rubrica | 2022 | 2023 | 2024 |
|---|---|---|---|
| Edifícios e Outras Construções | 7 640 mECV | 127 mECV | 0 mECV |
| Equip. Básico e Outr. Máquinas | 718 mECV | 2 718 mECV | 5 292 mECV |
| Material de Carga e Transporte | 0 mECV | 2 250 mECV | 0 mECV |
| Equip. Administ. E Mob. Diversos | 3 868 mECV | 21 782 mECV | 3 659 mECV |
| Ativos Intangíveis | 0 mECV | 0 mECV | 0 mECV |
| **Total** | **12 227 mECV** | **26 877 mECV** | **8 951 mECV** |

No exercício em análise, os investimentos realizados referem-se, essencialmente, à aquisição de equipamentos informáticos, equipamentos de escritório, equipamento de climatização do armazém da Sede, dispositivo de controlo de acesso, equipamentos para a sala de servidor de rede da Delegação Barlavento, e pavimento para a sala de servidor de rede da Sede.

De referir que em termos orçamentais, a empresa previa investir, durante o ano de 2024, 49.000 mECV, sendo 4.000 mECV em Equipamentos Básicos, 10.000 mECV em Equipamentos de Transporte, e 35.000 mECV em Equipamentos Administrativos e em Armazéns. Tendo em conta os investimentos realizados, verificou-se uma taxa de execução de apenas 18,27% do previsto.

## 5.2. Análise Financeira

O exercício de 2024 foi marcado por uma diminuição mínima da eficiência operacional, caracterizada pela diminuição da margem bruta em -0,18%. No sentido contrário, verificou-se uma redução dos ajustamentos em inventários, e de outros gastos e perdas, que contribuíram para um aumento dos Resultados Operacionais em 10.924 mECV.

A nível dos Resultados Líquidos registou-se um aumento de 8% face ao período homólogo, 13.760 mECV em valores absolutos, atingindo 184.857 mECV.

### Evolução dos Resultados Líquidos

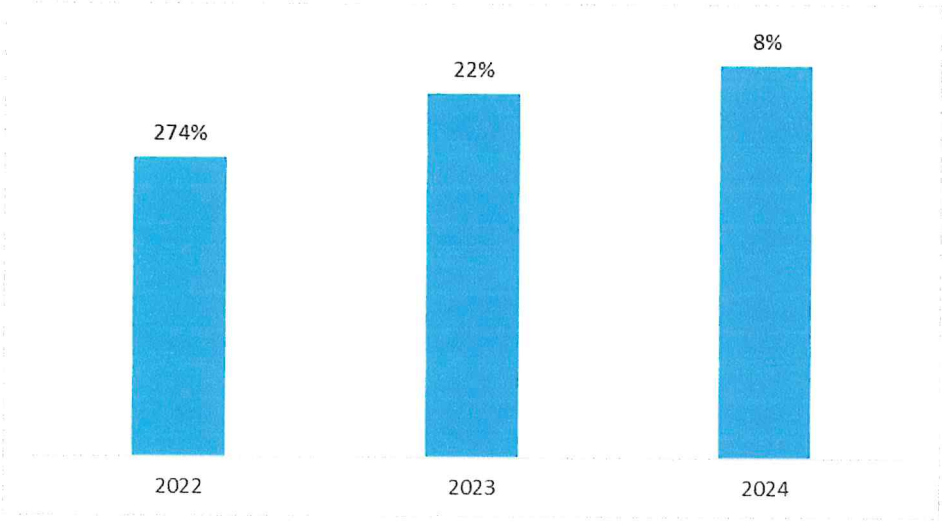


### Evolução do Ativo (M ECV)

| Valor (M ECV) | 2022 | 2023 | 2024 | Δ% (ano anterior) | Sparklines |
|---|---|---|---|---|---|
| **Ativo Corrente** | **1 624** | **1 295** | **1 248** | **-4%** | |
| Inventários | 697 | 568 | 778 | 37% | |
| Clientes | 642 | 527 | 282 | -46% | |
| Outros | 284 | 199 | 188 | -6% | |
| **Imbilizado Líquido** | **230** | **231** | **209** | **-9%** | |
| **Ativo Total** | **2 674** | **2 492** | **2 947** | **18%** | |
| **Rendibilidade do Ativo** | **5%** | **7%** | **6%** | **-9%** | |

## Evolução do Passivo (M ECV)

| Valor (M ECV) | 2022 | 2023 | 2024 | Δ% (ano anterior) | Spklines |
|---|---|---|---|---|---|
| **Passivo Não Corrente** | **528** | **331** | **155** | **-53%** | |
| Financiamentos Obtidos | 520 | 331 | 155 | -53% | |
| Provisões | 8 | 0 | 0 | | |
| **Passivo Corrente** | **979** | **830** | **1 367** | **65%** | |
| Fornecedores | 652 | 499 | 848 | 70% | |
| Accionistas/Sócios | 94 | 94 | 176 | 87% | |
| Financiamentos Obtidos | 184 | 188 | 267 | **42%** | |
| Outros | 49 | 48 | 76 | **58%** | |
| **Passivo Total** | **1 507** | **1 161** | **1 522** | **31%** | |

## Evolução do Capital Próprio (M ECV)

| Valor (M ECV) | 2022 | 2023 | 2024 | Δ% (ano anterior) | Spklines |
|---|---|---|---|---|---|
| Resultados Líquidos | 141 | 171 | 185 | 8% | |
| **Capital Próprio** | **1 167** | **1 331** | **1 425** | **7%** | |
| Capital Permanente | 1 695 | 1 662 | 1 580 | -5% | |
| **Fundo de Maneio** | **644** | **465** | **-119** | **126%** | |

## Evolução do PMR/PMP (dia)

| Valor (dias) | 2022 | 2023 | 2024 | Δ% (ano anterior) | Spklines |
|---|---|---|---|---|---|
| **Prazo Médio de Recebimento** | **124** | **202** | **201** | **0%** | |
| Setor Público | 582 | 602 | 502 | -17% | |
| Setor Privado | 34 | 35 | 32 | -9% | |
| **Prazo Médio de Pagamento** | **137** | **133** | **157** | **18%** | |
| Fornecedor nacional | 85 | 134 | 71 | -47% | |
| Fornecedor externo | 171 | 132 | 119 | -10% | |
| **Rotação de Stock (em meses)** | **2,0** | **2,5** | **2,8** | **12%** | |

## Evolução do FM vs NFM & Tesouraria Líquida (m ECV)

| Ano | Ano 2022 | Ano 2023 | Ano 2024 | Sparklines |
|---|---|---|---|---|
| FM | 644 098 | 464 804 | -119 107 | |
| NFM | 693 173 | 582 141 | 180 462 | |
| Tesouraria Líquida | **-49 075** | **-117 337** | **-299 569** | |

A Tesouraria Líquida manteve a tendência dos anos anteriores. Essa tendência de deterioração deve-se à manutenção de longos prazos médios de recebimentos do setor público e do volume de stock, e ao fluxo de caixa de atividades de financiamento.

## Rácios Financeiros

| Valor (%) | 2022 | 2023 | 2024 | Δ% (ano anterior) | Sparklines |
|---|---|---|---|---|---|
| **Liquidez Geral** | **1,66** | **2,13** | **0,91** | **-57%** | |
| Liquidez Imediata | 0,31 | 0,17 | 0,03 | -80% | |
| Liquidez Reduzida | 1,00 | 0,87 | 0,34 | -60% | |
| **Autonomia Financeira** | **0,44** | **0,53** | **0,48** | **-9%** | |
| Solvabilidade Total | 0,77 | 1,15 | 0,94 | -18% | |
| Cobertura do Imobilizado | 5,07 | 5,05 | 7,55 | 50% | |
| **Cobertura do Ativo Total** | **0,44** | **0,53** | **0,52** | **-3%** | |

A Liquidez Geral diminuiu 57%, passando de 2,13 em 2023 para 0,91 em 2024.

A Liquidez Imediata diminuiu 80%, passando de 0,17 em 2023 para 0,03 em 2024.

A Autonomia Financeira, evoluiu desfavoravelmente, passando de 0,53 para 0,48.

## Evolução de Dívidas de Clientes (m.ECV)

As dívidas de clientes aumentaram 21,28% em relação ao período homólogo, contra 4% no período anterior. Esse aumento deve-se ao aumento das dívidas do setor público (+268%), enquanto as dívidas do setor privado diminuíram cerca de 5%, seguindo a tendência do período homólogo (2%).

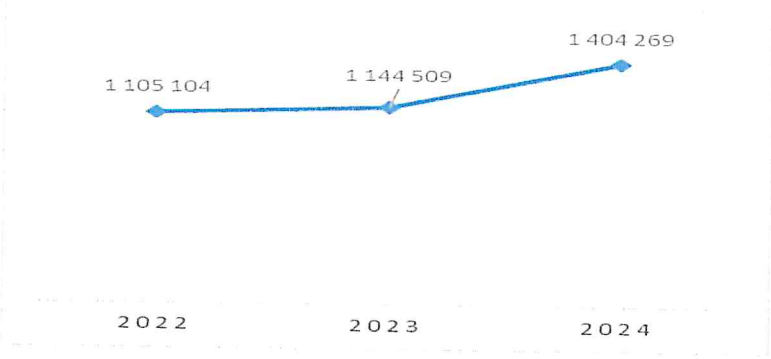


## Evolução de Dívidas a Fornecedores (m.ECV)

As dívidas a fornecedores da empresa aumentaram em 70% face ao período anterior, cifrando-se em 847.632 mECV, contrariamente ao período 2022-2023, onde se registou uma diminuição de 24% comparativamente ao período homólogo, cifrando-se nos 498.943 mECV no final de 2023.

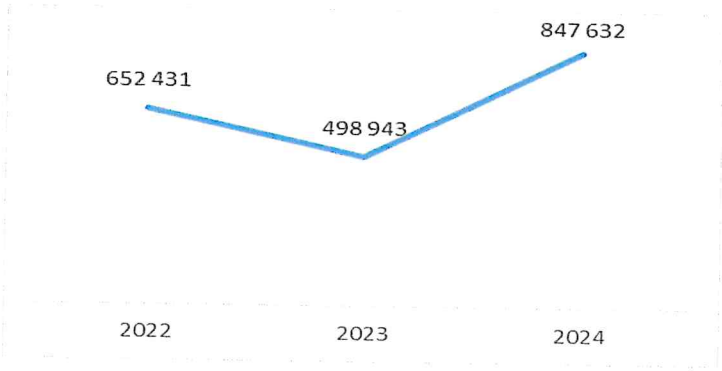

# 06

# Considerações Finais

## Eventos subsequentes

Desde a data do fecho de contas até esta data não se verificou qualquer acontecimento que possa influenciar significativamente as Demonstrações Financeiras apresentadas ou que mereça menção nas Notas.

## Outras divulgações requeridas

Dando cumprimento ao Código das Sociedades Comerciais as seguintes informações complementares constam do anexo às demonstrações financeiras: (i) número e valor nominal das ações, (ii) saldos e transações com partes relacionadas e informações sobre remuneração dos auditores e membros dos órgãos sociais e (iii) da exposição da Empresa aos riscos financeiros como riscos de crédito, liquidez, taxa de juro e cambial, nas Notas 11, 28, 31 e 1.11, respetivamente.

## Proposta de Aplicação de Resultados – Exercício de 2024

1. O resultado líquido do exercício de 2024 ascende a 184.857.256 ECV (cento e oitenta e quatro milhões, oitocentos e cinquenta e sete mil, duzentos e cinquenta e seis escudos), positivos.

2. Deste montante, estão incluídos 53.269.735 ECV referentes a resultados imputáveis à participação financeira na Inpharma, dos quais:

   - 4.000.000 ECV resultam de 14.000.000 ECV de dividendos já aprovados em Assembleia Geral da Inpharma, realizada a 27/03/2025, deduzidos de 10.000.000 ECV correspondentes ao excesso de dividendos distribuídos relativos ao exercício de 2023; e
   - 49.269.735 ECV referem-se a resultados ainda não distribuídos, não estando disponíveis para efeitos de distribuição nos termos do CSC.

3. Assim, o resultado disponível para distribuição (excluindo os resultados não distribuíveis da participada) é de 135.587.521 ECV.

4. Nos termos do disposto no artigo 98.º, n.º 1, alínea a) do CSC, e demais disposições legais aplicáveis, o Conselho de Administração propõe à Assembleia Geral a seguinte aplicação do resultado líquido disponível:

| Rubrica | Montante (ECV) |
|---|---|
| **Reserva Legal (5%)** | 9.242.863 |
| **Reserva para Investimentos** | 36.998.841 |
| **Prémio de Produtividade** | 6.347.672 |
| **Ajustamentos em ativos financeiros** | 49.259.735 |
| **Distribuição de Dividendos** [a)] | 83.008.145 |
| **Total** | **184.857.256** |

a) Nos termos do Acordo de Encontro de Contas e Regularização de Dívidas do Setor Público entre a Emprofac, o Estado de Cabo Verde, o Gabinete de Assuntos Farmacêuticos - Ministério da Saúde e a Direção Geral de Planeamento Orçamento e Gestão - Ministério da Saúde, datado de 11 de março de 2025, apenas 30.000.000 ECV serão pagos em dinheiro. O valor remanescente, 53.008.145 ECV, será utilizado para regularização das dívidas a receber do Estado.

## Agradecimentos

A dedicação e o empenho de todos os colaboradores, continuam a merecer uma referência especial pelo sacrifício muitas vezes consentido para que possamos continuar a merecer a confiança e preferência dos nossos parceiros.

Aos nossos clientes, que acreditando na qualidade e vontade em prestar um serviço de excelência, deram preferência aos nossos produtos.

O Conselho de Administração



/ Sara Celestina Pereira /

- Administradora -



/ Evelyze Tavares Semedo /

- Administradora -

# 07

## Demonstrações Financeiras e Anexos

### Balanço

## Demonstrações dos Resultados

## Demonstração de Fluxo de Caixa

09

# Relatórios de Fiscalização

**EMPRESA NACIONAL DE PRODUTOS FARMACÊUTICOS, EMPROFAC - S.A.R.L.**
NIF: 200127055
Zona Industrial de Tira Chapéu

**BALANÇO EM 31 DE DEZEMBRO DE 2024**
(Valores Expressos em milhares de Escudos - mESC)

| RUBRICAS | Notas | Data de referência 31/12/2024 Valores | 31/12/2023 Valores |
|---|---|---|---|
| **ACTIVO** | | | |
| **Activo não corrente** | | | |
| Activos fixos tangíveis | 3 | | |
| Terrenos e recursos naturais | | 17 647 | 17 647 |
| Edifícios e outras construções | | 160 220 | 170 098 |
| Equipamento básico | | 10 431 | 11 356 |
| Equipamento de transporte | | 2 398 | 6 430 |
| Equipamento administrativo | | 18 456 | 25 465 |
| Outros activos fixos tangíveis | | - | - |
| Activos intangíveis | | | |
| Programas de computador | | - | - |
| Participações financeiras - método da equivalência patrimonial | 4 | 361 141 | 320 547 |
| Outros activos financeiros | 5 | 3 412 | 13 567 |
| Clientes | 8 | 1 121 946 | 630 724 |
| Outras contas a receber | 6 | 2 958 | 1 350 |
| **Total do activo não corrente** | | **1 698 610** | **1 197 185** |
| **Activo corrente** | | | |
| Inventários | 7 | | |
| Mercadorias | | 777 979 | 568 352 |
| Clientes | 8 | 282 323 | 527 175 |
| Adiantamentos a fornecedores | | 3 048 | 3 073 |
| Estado e outros entes públicos | | - | - |
| Outras contas a receber | 6 | 2 621 | 2 851 |
| Diferimentos | | 637 | 1 586 |
| Outros activos financeiros | 5 | 135 899 | 51 632 |
| Caixa e depósitos bancários | 9 | 45 664 | 140 083 |
| **Total do activo corrente** | | **1 248 171** | **1 294 752** |
| **Total do activo** | | **2 946 781** | **2 491 937** |
| **CAPITAL PRÓPRIO E PASSIVO** | | | |
| **Capital próprio** | 10 | | |
| Capital realizado | | 800 000 | 800 000 |
| Reservas legais | | 57 811 | 49 611 |
| Outras reservas | | 73 350 | 5 763 |
| Excedentes de revalorização | | | |
| Ajustamentos em activos financeiros | | 308 765 | 304 349 |
| Outras variações no capital próprio | | | |
| Resultados transitados | | - | - |
| Resultado líquido do período | | 184 857 | 171 097 |
| **Total do capital próprio** | | **1 424 782** | **1 330 820** |
| **PASSIVO** | | | |
| **Passivo não corrente** | | | |
| Provisões | | - | - |
| Estado e outros entes públicos | | - | - |
| Financiamentos obtidos | 11 | 154 721 | 331 168 |
| **Total do passivo não corrente** | | **154 721** | **331 168** |
| **Passivo corrente** | | | - |
| Fornecedores | 12 | 847 632 | 498 943 |
| Adiantamentos de clientes | | 4 257 | 4 679 |
| Estado e outros entes públicos | 13 | 34 257 | 17 274 |
| Accionistas/sócios | 14 | 176 322 | 94 319 |
| Financiamentos obtidos | 11 | 267 125 | 188 391 |
| Outras contas a pagar | 15 | 37 685 | 26 342 |
| **Total do passivo corrente** | | **1 367 278** | **829 949** |
| **Total do passivo** | | **1 521 999** | **1 161 117** |
| **Total do capital próprio e do passivo** | | **2 946 781** | **2 491 937** |

**Praia, 26 de Maio de 2025**

**A Direcção Administrativa e Financeira**

**/ Emanuel S. Costa Silva /**
**Departamento Financeiro**

**/ Francisco J. Xavier Santos /**
**Técnico Oficial de Contas Nº 0121**

**O Conselho de Administração**

**/Evelyze Conceição Tavares Semedo/**
**Administradora Executiva**

**/Sara Celestina Garcia Pereira/**
**Administradora Executiva**

**//**
**Presidente do Cons. de Administração**

**EMPRESA NACIONAL DE PRODUTOS FARMACÊUTICOS, EMPROFAC - S.A.R.L.**
NIF: 200127055
Zona Industrial de Tira Chapéu

**DEMONSTRAÇÃO DOS RESULTADOS POR NATUREZAS**
**PERÍODO COMPREENDIDO ENTRE 1 DE JANEIRO DE 2024 E 31 DE DEZEMBRO DE 2024**

(valores expressos e milhares de Escudos - mESC)

| RUBRICAS | PERÍODO | | |
|---|---|---|---|
| | | 2024 | 2023 |
| | Notas | Valores | Valores |
| Vendas e Prestações de serviços | 16 | 2 358 956 | 2 096 558 |
| Subsídios à exploração | | - | |
| Ganhos/perdas imputados de subsidiárias, associadas e empreendimentos conjuntos | 4 | 53 270 | 27 092 |
| Gasto com mercadorias vendidas e matérias consumidas | 17 | ( 1 851 758) | ( 1 644 978) |
| **Resultado operacional bruto** | | **560 468** | **478 672** |
| Fornecimentos e serviços externos | 18 | ( 102 299) | ( 90 523) |
| **Valor acrescentado bruto** | | **458 169** | **388 149** |
| Gastos com o pessoal | 19 | ( 136 389) | ( 128 477) |
| Ajustamentos de inventários (perdas/reversões) | 7 | ( 39 934) | 89 243 |
| Imparidade de dívidas a receber (perdas/reversões) | 8 | | - |
| Provisões (aumentos/reduções) | | - | 12 809 |
| Outros rendimentos e ganhos | 20 | 6 961 | 8 681 |
| Outros gastos e perdas | 21 | ( 41 955) | ( 139 271) |
| **Resultado antes de depreciações, amortizações, perdas/ganhos de financiamento e impostos** | | **246 853** | **231 134** |
| Gastos/Reversões de depreciação e de amortização | 3 | ( 30 795) | ( 26 000) |
| Perdas/reversões por Imparidade de activos depreciáveis/amortizáveis | | - | - |
| **Resultado operacional (antes de perdas/ganhos de financiamento e impostos)** | | **216 058** | **205 134** |
| Juros e ganhos similares Obtidos | 8 e 22 | 18 604 | 8 717 |
| Juros e perdas similares suportados | 23 | ( 21 143) | ( 26 741) |
| | 4 | - | - |
| **Resultado antes de Impostos** | | **213 520** | **187 110** |
| Imposto sobre o rendimento do período | 13 | ( 28 662) | ( 16 013) |
| **Resultado líquido do período** | | **184 857** | **171 097** |
| **Resultado líquido do período atribuível a:** | | | |
| Detentores do capital da empresa-mãe | 24 | 184 857 | 171 097 |
| | | | |
| Resultado por acção básico (Esc) | | 231 | 214 |

**Praia, 26 de Maio de 2025**

**A Direcção Administrativa e Financeira**

**/ Emanuel S. Costa Silva /**
**Departamento Financeiro**

**/ Francisco J. Xavier Santos /**
**Técnico Oficial de Contas Nº 0121**

**O Conselho de Administração**

**/Evelyze Conceição Tavares Semedo/**
**Administradora Executiva**

**/Sara Celestina Garcia Pereira/**
**Administradora Executiva**

**//**
**Presidente do Cons. de Administração**

**EMPRESA NACIONAL DE PRODUTOS FARMACÊUTICOS, EMPROFAC - S.A.R.L.**
NIF: 200127055
Zona Industrial de Tira Chapéu
**DEMONSTRAÇÃO DE FLUXOS DE CAIXA**
**PERÍODO COMPREENDIDO ENTRE 1 DE JANEIRO DE 2024 E 31 DE DEZEMBRO DE 2024**

(Valores expressos em milhares de escudos - mESC)

| RUBRICAS | PERÍODO | | |
|---|---|---|---|
| | | 2024 | 2023 |
| | Notas | Valores | Valores |
| **Método Directo** | | | |
| **Fluxos de caixa das actividades operacionais** | | | |
| **Recebimentos de clientes** | | 2 164 268 | 2 089 977 |
| **Pagamentos a fornecedores** | | ( 1 900 838) | ( 1 821 100) |
| **Pagamentos ao pessoal** | | ( 116 117) | ( 99 560) |
| Caixa gerada pelas operações | | 147 313 | 169 316 |
| **Pagamento/recebimento do imposto sobre o rendimento** | | ( 10 684) | ( 3 996) |
| **Outros recebimentos / pagamentos** | | ( 35 821) | ( 24 601) |
| Fluxos de caixa das actividades operacionais (1) | | 100 807 | 140 718 |
| **Fluxos de caixa das actividades de investimento** | | | |
| **Pagamentos respeitantes a:** | | | |
| *Activos fixos tangíveis* | | ( 7 262) | ( 26 878) |
| *Outros activos financeiros* | | ( 281 888) | ( 158 844) |
| **Recebimentos provenientes de:** | | | |
| *Activos fixos tangíveis* | | - | - |
| *Outros activos* | | 207 775 | 171 875 |
| *Subsídios ao investimento* | | | |
| *Juros e rendimentos similares* | | 5 | 6 |
| *Dividendos* | | 5 000 | 10 000 |
| Fluxos de caixa das actividades de investimento (2) | | ( 76 370) | ( 3 842) |
| **Fluxos de caixa das actividades de financiamento** | | | |
| **Recebimentos provenientes de:** | | | |
| *Financiamentos obtidos* | | 90 688 | - |
| **Pagamentos respeitantes a:** | | | |
| *Financiamentos obtidos* | | ( 188 401) | ( 183 595) |
| *Juros e gastos similares* | | ( 21 143) | ( 26 741) |
| *Dividendos* | | - | - |
| *Reduções de capital e de outros instrumentos de capital próprio* | | | |
| *Outras operações de financiamento* | | - | |
| Fluxos de caixa das actividades de financiamento (3) | | ( 118 856) | ( 210 336) |
| **Variação de caixa e seus equivalentes (1+2+3)** | | ( 94 419) | ( 73 459) |
| **Efeito das direrenças de câmbio** | | | |
| **Caixa e seus equivalentes no início do período** | 10 | 140 083 | 213 542 |
| **Caixa e seus equivalentes no fim do período** | 10 | 45 664 | 140 083 |

**Praia, 26 de Maio de 2025**
**A Direcção Administrativa e Financeira**

**/ Emanuel S. Costa Silva /**
**Departamento Financeiro**

**/ Francisco J. Xavier Santos /**
**Técnico Oficial de Contas Nº 0121**

**O Conselho de Administração**

**/Evelyze Conceição Tavares Semedo/**
**Administradora Executiva**

**/Sara Celestina García Pereira/**
**Administradora Executiva**

//
**Presidente do Cons. de Administração**

**EMPRESA NACIONAL DE PRODUTOS FARMACÊUTICOS, EMPROFAC - S.A.R.L.**
NIF: 200127055
Zona Industrial de Tira Chapéu

**DEMONSTRAÇÃO DE ALTERAÇÕES NO CAPITAL PRÓPRIO**
**PERÍODO COMPREENDIDO ENTRE 1 DE JANEIRO DE 2024 E 31 DE DEZEMBRO DE 2024**
(Valores expressos em milhares de Escudos - mESC)

| DESCRIÇÃO | | Notas | Capital próprio atribuido aos detentores do capital | | | | | | |
|---|---|---|---|---|---|---|---|---|---|
| | | | Capital realizado | Reservas Legais | Outras reservas | Ajustamentos em activos Financeiros | Resultados Transitados | Resultado liquido do período | Total do Capital Próprio |
| **POSIÇÕES NO FIM DO PERÍODO 2022** | 1 | | 800 000 | 42 575 | - | 228 340 | ( 45 021) | 140 712 | 1 166 606 |
| **ALTERAÇÕES REFERENTES A RENDIMENTOS E GASTOS RECONHECIDOS NO PERÍODO** | | | | | | | | | |
| **Resultado líquido do período** | | | - | - | - | - | | - | - |
| Alterações nas políticas contabilísticas e as correcções de erros | | | | | | | - | - | - |
| **RESULTADO EXTENSIVO** | 2 | | - | - | - | - | - | - | - |
| **OPERAÇÕES COM DETENTORES DE CAPITAL NO PERÍODO** | | | | | | | | | |
| Realizações de capital | | | - | - | - | | | | |
| Realizações de prémios de emissão | | | | | | | | | |
| Distribuição de dividendos | | | - | - | - | - | - | 171 097 | 171 097 |
| | 3 | | - | - | - | - | - | 171 097 | 171 097 |
| **OUTRAS OPERAÇÕES** | | | | | | | | | |
| Aplicação dos resultados do período anterior | | 10 | | 7 036 | 5 763 | - | - | ( 140 712) | ( 127 913) |
| Outras variações no capital próprio (Aplicação MEP) | | 10 | | | | 76 009 | | | 76 009 |
| Utilização de Reservas para cobertura de perdas | | | | | - | | 45 021 | - | 45 021 |
| | 4 | | - | 7 036 | 5 763 | 76 009 | 45 021 | ( 140 712) | ( 6 883) |
| **POSIÇÕES NO FIM DO PERÍODO 2023** | 1+2+3+4 | | 800 000 | 49 611 | 5 763 | 304 349 | - | 171 097 | 1 330 820 |
| **POSIÇÕES NO INÍCIO DO PERÍODO 2024** | 1 | | 800 000 | 49 611 | 5 763 | 304 349 | - | 171 097 | 1 330 820 |
| **ALTERAÇÕES REFERENTES A RENDIMENTOS E GASTOS RECONHECIDOS NO PERÍODO** | | | | | | | | | |
| **Resultado líquido do período** | | | - | - | - | - | | 184 857 | 184 857 |
| **RESULTADO EXTENSIVO** | 2 | | - | - | - | - | - | 184 857 | 184 857 |
| **OPERAÇÕES COM DETENTORES DE CAPITAL NO PERÍODO** | | | | | | | | | |
| Distribuição de dividendos | | | - | - | - | - | - | ( 82 002) | ( 82 002) |
| | 3 | | - | - | - | - | - | ( 82 002) | ( 82 002) |
| **OUTRAS OPERAÇÕES** | | | | | | | | | |
| Aplicação dos resultados do período anterior | | 10 | - | 8 200 | 67 587 | 7 092 | - | ( 89 095) | ( 6 216) |
| Outras variações no capital próprio (Aplicação MEP) | | 10 | - | - | - | ( 2 676) | | - | ( 2 676) |
| Resultado do exercício anterior a aguardar distribuição | | | | | | - | - | - | - |
| | 4 | | - | 8 200 | 67 587 | 4 416 | - | ( 89 095) | ( 8 892) |
| **POSIÇÕES NO FIM DO PERÍODO 2024** | 1+2+3+4 | | 800 000 | 57 811 | 73 350 | 308 765 | - | 184 857 | 1 424 782 |

**A Direcção Administrativa e Financeira**

**/ Emanuel S. Costa Silva /**
**Departamento Financeiro**

**/ Francisco J. Xavier Santos /**
**Técnico Oficial de Contas Nº 0121**

**Praia, 26 de Maio de 2025**

**O Conselho de Administração**

**/Evelyze Conceição Tavares Semedo/**
**Administradora Executiva**

**/Sara Celestina Garcia Pereira/**
**Administradora Executiva**

**//**
**Presidente do Cons. de Administração**

## EMPRESA NACIONAL DE PRODUTOS FARMACÊUTICOS, E M P R O F A C - S.A.R.L.

### MAPA DE VARIAÇÃO DOS ATIVOS FIXOS TANGÍVEIS E INTANGÍVEIS

ANO DE 2024

| | Valor no Início do Ano | MOVIMENTOS NO ANO | | | | | | Valor no Fim do Ano |
|---|---|---|---|---|---|---|---|---|
| | | Aquisições | Reavaliações | Transf. de Obras em Curso | Abates e Alienações | Correcções | Total | |
| 1 - Investimentos Financeiros | | | | | | | | |
| Participações de Capital noutras Empresas | 20 000 000,00 | - | - | - | - | - | - | 20 000 000,00 |
| | - | - | - | - | - | - | - | - |
| SUB - TOTAL ( 1 ) | 20 000 000,00 | - | - | - | - | - | - | 20 000 000,00 |
| 2 - Activos Fixos Tangíveis | | | | | | | | |
| Terrenos e Recursos Naturais | 17 646 919,00 | - | - | - | - | - | - | 17 646 919,00 |
| Edifícios e Outras Construções | 269 165 973,00 | - | - | | - | | - | 269 165 973,00 |
| Equip .Básico e Out. Maq. e Instalações | 61 174 984,00 | 3 603 264,00 | - | - | - | - | 3 603 264,00 | 64 778 248,00 |
| Ferramentas e Utensílios | - | | - | - | - | | - | - |
| Material de Carga e Transporte | 42 341 643,00 | - | - | - | - | - | - | 42 341 643,00 |
| Equip. Adm. Soc. e Mob. Diversos | 90 169 931,00 | 3 658 883,00 | - | - | - | - | 3 658 883,00 | 93 828 814,00 |
| Outros Activos Fixos Tangíveis | 3 636 844,00 | - | - | - | - | - | - | 3 636 844,00 |
| SUB - TOTAL ( 2 ) | 484 136 294,00 | 7 262 147,00 | - | - | - | - | 7 262 147,00 | 491 398 441,00 |
| 3 - Activos Intangíveis | | | | | | | | |
| Trespasse (Goodwill) | 85 517,00 | - | - | - | - | - | - | 85 517,00 |
| Programas de Computador | 18 872 081,00 | - | - | - | - | - | - | 18 872 081,00 |
| SUB - TOTAL ( 3 ) | 18 957 598,00 | - | - | - | - | - | - | 18 957 598,00 |
| 4 - Activos Fixos Tangíveis em Curso | | | | | | | | |
| Activos Tangíveis c/ Invest. em curso | - | 1 689 077,00 | - | - | - | - | 1 689 077,00 | 1 689 077,00 |
| SUB - TOTAL ( 4 ) | - | 1 689 077,00 | - | - | - | - | 1 689 077,00 | 1 689 077,00 |
| TOTAL PARCIAL | 523 093 892,00 | 8 951 224,00 | - | - | - | - | 8 951 224,00 | 532 045 116,00 |
| 5 - ... | - | - | - | - | - | - | - | - |
| TOTAL GERAL ( 1+2+3+4+5 ) | 523 093 892,00 | 8 951 224,00 | - | - | - | - | 8 951 224,00 | 532 045 116,00 |

Praia, aos 26 de Maio de 2025

A Direcção Administrativa e Financeira

/ Emanuel S. Costa Silva /
- Departamento Financeiro -

/ Francisco J. Xavier Santos /
- DAF / Técnico Oficial de Contas Nº 0121-

O Conselho de Administração

/ Evelyse Conceição Semedo /
- Administradora Executiva -

/ /
- Pres. Cons. Administração -

/ Sara Celestina Garcia Pereira /
- Administradora Executiva -

## EMPRESA NACIONAL DE PRODUTOS FARMACÊUTICOS, E M P R O F A C - S.A.R.L.

### MAPA DE VARIAÇÃO DAS DEPRECIAÇÕES ACUMULADAS

ANO DE 2024

| | Valor no Início do Ano | MOVIMENTOS NO ANO | | | | | | Valor no Fim do Ano |
|---|---|---|---|---|---|---|---|---|
| | | Depreciações do Exercício | Reavaliações | Abates e Alienações | Correcções por Exerc. Anteriores | | Total | |
| 1 - Activos Fixos Tangíveis | | | | | | | | |
| Edificios e Outras Construções | 99 067 812,00 | 9 877 906,00 | - | - | - | - | 9 877 906,00 | 108 945 718,00 |
| Equipamentos Básicos | 49 818 668,00 | 6 217 333,00 | - | - | - | - | 6 217 333,00 | 56 036 001,00 |
| Ferramentas e Utensílios | - | - | - | - | | | - | - |
| Material de Carga e Transporte | 35 911 811,00 | 4 032 031,00 | - | - | - | - | 4 032 031,00 | 39 943 842,00 |
| Equip. Adm. Soc. e Mob. Diversos | 64 704 777,00 | 10 667 767,00 | - | - | - | - | 10 667 767,00 | 75 372 544,00 |
| Outros Activos Fixos Tangíveis | 3 636 844,00 | - | - | - | - | - | - | 3 636 844,00 |
| SUB - TOTAL ( 1 ) | 253 139 912,00 | 30 795 037,00 | - | - | - | - | 30 795 037,00 | 283 934 949,00 |
| 2 - Activos Intangíveis | | | | | | | | |
| Trespasse (Goodwill) | 85 517,00 | - | - | - | - | - | - | 85 517,00 |
| Programas de Computador | 18 872 081,00 | - | - | - | - | - | - | 18 872 081,00 |
| SUB - TOTAL ( 2) | 18 957 598,00 | - | - | - | - | - | - | 18 957 598,00 |
| | | | | | | | - | - |
| TOTAL ( 1 + 2 +3 ) | 272 097 510,00 | 30 795 037,00 | - | - | - | - | 30 795 037,00 | 302 892 547,00 |

A Direcção Administrativa e Financeira

/ Emanuel S. Costa Silva /
- Departamento Financeiro -

/ Francisco J. Xavier Santos /
- DAF / Técnico Oficial de Contas Nº 0121 -

/ Evelyse Conceição Semedo /
- Administradora Executiva -

Praia, aos 26 de Maio de 2025

O Conselho de Administração

/ Sara Celestina Garcia Pereira /
- Administradora Executiva -

/ /
- Pres. Cons. Administração -

# EMPRESA NACIONAL DE PRODUTOS FARMACÊUTICOS, E M P R O F A C - S.A.R.L.

## MOVIMENTO DAS CONTAS DE IMPARIDADES E AJUSTAMENTOS EM INVENTÁRIOS

**ANO DE 2024**

| Contas | Saldo Inicial | Movimento no Exercício | | | Saldo Final |
|---|---|---|---|---|---|
| | | Constituição ou Reforço | Utilização | Reposição e Anulação | |
| 21.92 - Perdas p/Imparidades s/Clientes | 24 973 276,00 | - | - | - | 24 973 276,00 |
| 32.9 - Perdas por Imparidades em Inventários | 42 337 647,00 | 39 933 638,00 | 31 711 259,00 | - | 50 560 026,00 |
| 29.3 - Provisões p/ Processos Judiciais | - | - | - | - | - |
| 59.32 - Provisões p/Impostos s/Lucros | - | - | - | | - |
| TOTAL | 67 310 923,00 | 39 933 638,00 | 31 711 259,00 | - | 75 533 302,00 |

Praia, aos 26 de Maio de 2025

A Direcção Administrativa e Financeira

/ Emanuel S. Costa Silva /
- Departamento Financeiro -

/ Francisco J. Xavier Santos /
- DAF / Técnico Oficial de Contas Nº - 0121

O Conselho de Administração

/Evelyse Conceição Semedo/
- Administradora Executiva -

/ Sara Celestina Garcia Pereira/
- Administradora Executiva -

/ /
- Pres. Cons. Administração -

**EMPRESA NACIONAL DE PRODUTOS FARMACÊUTICOS, E M P R O F A C - S.A.R.L.**

**DESENVOLVIMENTO DA CONTA 61**

**ANO DE 2024**

| CÓDIGO | DESIGNAÇÃO | SEDE | % | DELEGAÇÃO S.V. | % | TOTAL | % |
|---|---|---|---|---|---|---|---|
| 61 | Gastos com Mercadorias Vendidas | | | | | | |
| 61.11.1 | Gastos com Mercad. Vendidas - P. N. | 134 620 098,00 | 11,54 | 101 356 771,00 | 14,79 | 235 976 869,00 | 12,74 |
| 61.11.2 | Gastos com Mercad. Vendidas - P. I. | 1 031 882 602,00 | 88,46 | 583 898 418,00 | 85,21 | 1 615 781 020,00 | 87,26 |
| | TOTAL GERAL | 1 166 502 700,00 | 62,99 | 685 255 189,00 | 37,01 | 1 851 757 889,00 | 100,00 |

Praia, aos 26 de Maio de 2025

A Direcção Administrativa e Financeira

/ Emanuel S. Costa Silva /
- Departamento Financeiro-

/ Francisco J. Xavier Santos /
- DAF /Técnico Oficial de Contas Nº 0121-

/Evelyze Conceição Tavares Semedo/
- Administradora Executiva -

O Conselho de Administração

/Sara Celestina Garcia Pereira/
- Administradora Executiva -

- Pres. Cons. Administração -

## EMPRESA NACIONAL DE PRODUTOS FARMACÊUTICOS, E M P R O F A C - S.A.R.L.

### CUSTOS E PROVEITOS - FUNÇÃO COMERCIAL

Ano 2024

| Taxa de Cresc. | Designação | 2023 ( Contos ) | 2024 ( Contos ) | Estrutura de Custos 2023 | Estrutura de Custos 2024 | Absorção de Receitas ( % ) 2023 | Absorção de Receitas ( % ) 2024 |
|---|---|---|---|---|---|---|---|
| 8,9% | 0 - Proveitos | 2 218 411,0 | 2 416 649,0 | - | - | 100,00% | 100,00% |
| 12,6% | 1 - Gastos com Mercadorias Vendidas | 1 644 978,0 | 1 851 758,0 | 80,98% | 84,05% | 74,15% | 76,63% |
| 14,0% | 2 - Fornecimentos e Serviços Externos | 84 686,0 | 96 509,0 | 4,17% | 4,38% | 3,82% | 3,99% |
| -34,0% | 3 - Impostos Indirectos | 47,0 | 31,0 | 0,00% | 0,00% | 0,00% | 0,00% |
| 32,2% | 4 - Impostos Directos | 398,0 | 526,0 | 0,02% | 0,02% | 0,02% | 0,02% |
| 6,2% | 5 - Gastos com o Pessoal | 128 477,0 | 136 389,0 | 6,32% | 6,19% | 5,79% | 5,64% |
| -0,8% | 6 - Gastos com Serviços Bancários/Financeiros | 5 837,0 | 5 790,0 | 0,29% | 0,26% | 0,26% | 0,24% |
| -70,2% | 7 - Outros Gastos e Perdas | 138 826,0 | 41 397,0 | 6,83% | 1,88% | 6,26% | 1,71% |
| 18,4% | 8 - Gastos de Depreciação e Amortização | 26 000,0 | 30 795,0 | 1,28% | 1,40% | 1,17% | 1,27% |
| 1846% | 9 - Provisões do Exercício (Ajust. p/Imparidade) | 2 052,0 | 39 934,0 | 0,10% | 1,81% | 0,09% | 1,65% |
| 8,5% | 10 - TOTAL DOS CUSTOS | 2 031 301,0 | 2 203 129,0 | 100,00% | 100,00% | - | - |
| 14,1% | 11 - Resultados Líquidos | 187 110,0 | 213 520,0 | - | - | 8,43% | 8,84% |

Praia, aos 26 de Maio de 2025

A Direcção Administrativa e Financeira

/ Emanuel S. Costa Silva /
- Departamento Financeiro -

/ Francisco J. Xavier Santos /
- DAF / Técnico Oficial de Contas Nº 0121 -

O Conselho de Administração

/ Evelyse Conceição Semedo/
- Administradora Executiva -

/Sara Celestina García Pereira/
- Administradora Executiva -

/-------/
- Pres. Cons. Administração -

EMPRESA NACIONAL DE PRODUTOS FARMACÊUTICOS, E M P R O F A C - S.A.R.L.

DESENVOLVIMENTO DA CONTA 62

ANO DE 2024

| CÓDIGO | DESIGNAÇÃO | SEDE | % | DELEGAÇÃO S.V. | % | TOTAL | % |
|---|---|---|---|---|---|---|---|
| 62.1.1 | Água | 1 550 338,00 | 2,06 | 1 031 853,00 | 3,82 | 2 582 191,00 | 2,52 |
| 62.1.2 | Electricidade | 7 171 254,00 | 9,52 | 5 049 338,00 | 18,71 | 12 220 592,00 | 11,95 |
| 62.1.3 | Combustíveis e Outros Fluidos | 4 102 368,00 | 5,45 | 623 719,00 | 2,31 | 4 726 087,00 | 4,62 |
| 62.1.4 | Conservação e Reparação | 6 597 180,00 | 8,76 | 2 377 131,00 | 8,81 | 8 974 311,00 | 8,77 |
| 62.1.5 | Ferram. e Utens. de Desgaste Rápido | - | - | - | - | - | - |
| 62.1.6 | Material de Escritório | 2 322 195,00 | 3,08 | 1 102 033,00 | 4,08 | 3 424 228,00 | 3,35 |
| 62.1.7 | Publicadade e Propaganda | 4 377 021,00 | 5,81 | 60 296,00 | 0,22 | 4 437 317,00 | 4,34 |
| 62.1.8 | Livros e Documentação Técnica | - | - | - | - | - | - |
| 62.1.9 | Limpeza, Higiene e Conforto | 3 640 641,00 | 4,83 | 1 315 020,00 | 4,87 | 4 955 661,00 | 4,84 |
| | SUB - TOTAL | 29 760 997,00 | 39,52 | 11 559 390,00 | 42,84 | 41 320 387,00 | 40,39 |
| 62.2.1 | Rendas e Alugueres | - | - | - | - | - | - |
| 62.2.2 | Despesas de Representação | 1 670 756,00 | 2,22 | 371 669,00 | 1,38 | 2 042 425,00 | 2,00 |
| 62.2.4 | Comunicação | 3 329 686,00 | 4,42 | 299 573,00 | 1,11 | 3 629 259,00 | 3,55 |
| 62.2.5 | Seguros | 1 190 712,00 | 1,58 | 864 208,00 | 3,20 | 2 054 920,00 | 2,01 |
| 62.2.7 | Vigilância e Segurança | 1 574 424,00 | 2,09 | 2 623 944,00 | 9,72 | 4 198 368,00 | 4,10 |
| 62.2.9 | Estudos e Pareceres | - | - | - | - | - | - |
| 62.3.0 | Serviços de Informática | 5 772 697,00 | 7,66 | - | - | 5 772 697,00 | 5,64 |
| | SUB - TOTAL | 13 538 275,00 | 17,98 | 4 159 394,00 | 15,41 | 17 697 669,00 | 17,30 |
| 62.3.1 | Transporte de Inventários | 5 482 073,00 | 7,28 | 4 244 994,00 | 15,73 | 9 727 067,00 | 9,51 |
| 62.3.3 | Deslocações e Estadas | 6 282 100,00 | 8,34 | 1 911 371,00 | 7,08 | 8 193 471,00 | 8,01 |
| 62.3.4 | Comissões (SISP) | - | - | - | - | - | - |
| 62.3.5 | Honorarios | 1 470 000,00 | 1,95 | 369 000,00 | 1,37 | 1 839 000,00 | 1,80 |
| 62.3.6 | Contencioso e Notariado | 5 400,00 | 0,01 | - | - | 5 400,00 | 0,01 |
| 62.3.7 | Despesas c/Serviços Bancários | 5 766 227,00 | 7,66 | 23 797,00 | 0,09 | 5 790 024,00 | 5,66 |
| 62.3.8 | Transporte de Pessoal | - | - | - | - | - | - |
| 62.4.0 | Trabalhos Especializados | 8 823 190,00 | 11,72 | 4 507 967,00 | 16,71 | 13 331 157,00 | 13,03 |
| 62.9.6 | Equipamentos de Baixo Valor | 689 282,00 | 0,92 | 73 091,00 | 0,27 | 762 373,00 | 0,75 |
| 62.9.7 | Artigos para Oferta | 2 577 897,00 | 3,42 | 134 272,00 | 0,50 | 2 712 169,00 | 2,65 |
| 62.9.8 | Outros Fornecimentos e Serviços | 919 312,00 | 1,22 | 1 000,00 | 0,00 | 920 312,00 | 0,90 |
| | SUB - TOTAL | 32 015 481,00 | 42,51 | 11 265 492,00 | 41,75 | 43 280 973,00 | 42,31 |
| | TOTAL GERAL | 75 314 753,00 | 73,62 | 26 984 276,00 | 26,38 | 102 299 029,00 | 100,00 |

Praia , aos 26 de Maio de 2025

A Direcção Administrativa e Financeira

/ Emanuel S. Costa Silva /
- Departamento Financeiro-

/ Francisco J. Xavier Santos /
- DAF /Técnico Oficial de Contas Nº 0121-

/Evelyze Conceição Tavares Semedo/
- Administradora Executiva-

O Conselho de Administração

/Sara Celestina Garcia Pereira/
- Administradora Executiva -

- Pres. Cons. Administração -

EMPRESA NACIONAL DE PRODUTOS FARMACÊUTICOS, E M P R O F A C - S.A.R.L.

DESENVOLVIMENTO DA CONTA 63

ANO DE 2024

| CÓDIGO | DESIGNAÇÃO | SEDE | % | DELEGAÇÃO S.V | % | TOTAL | % |
|---|---|---|---|---|---|---|---|
| 63 | Gastos com o Pessoal | | | | | | |
| 63.1 | Remuneração dos Orgãos Sociais | 16 163 373,00 | 15,48 | - | - | 16 163 373,00 | 11,85 |
| 63.1.2 | Subsídio de Transporte | 240 000,00 | 0,23 | - | - | 240 000,00 | 0,18 |
| 63.2.1 | Ordenados e Salários | 47 976 392,00 | 45,96 | 19 444 123,00 | 60,76 | 67 420 515,00 | 49,43 |
| 63.2.2 | Subsídio de Transporte | 859 000,00 | 0,82 | 153 000,00 | 0,48 | 1 012 000,00 | 0,74 |
| 63.3 | Benefícios pós-emprego | - | - | - | - | - | - |
| 63.4 | Indemnizações | 2 102 094,00 | 2,01 | - | - | 2 102 094,00 | 1,54 |
| 63.5 | Encargos sobre Remunerações | 10 695 744,00 | 10,25 | 3 524 173,00 | 11,01 | 14 219 917,00 | 10,43 |
| 63.6 | Seg. de Acid. Trab. e Doenças Profissionais | 787 403,00 | 0,75 | 552 479,00 | 1,73 | 1 339 882,00 | 0,98 |
| 63.8+63.9 | Outros Gastos com o Pessoal | 25 561 888,00 | 24,49 | 8 329 212,00 | 26,03 | 33 891 100,00 | 24,85 |
| 63.7. | Gastos de Acção Social | 2 732 901,00 | 2,62 | 200 300,00 | 0,63 | 2 933 201,00 | 2,15 |
| 63.8.1 | Abono para Falhas | 36 000,00 | 0,03 | 36 000,00 | 0,11 | 72 000,00 | 0,05 |
| 63.8.2 | Gratificações e Horas Extraordinárias | 3 787 998,00 | 3,63 | 835 852,00 | 2,61 | 4 623 850,00 | 3,39 |
| 63.8.3 | Subsídio de Alimentação | 3 331 450,00 | 3,19 | 1 252 500,00 | 3,91 | 4 583 950,00 | 3,36 |
| 63.8.5 | Férias | 3 921 538,00 | 3,76 | 1 932 905,00 | 6,04 | 5 854 443,00 | 4,29 |
| 63.8.6 | Subsídio Férias | 5 324 407,00 | 5,10 | 1 932 905,00 | 6,04 | 7 257 312,00 | 5,32 |
| 63.8.7 | Subsídio de Natal | 4 667 708,00 | 4,47 | 1 679 964,00 | 5,25 | 6 347 672,00 | 4,65 |
| 63.8.8 | Gastos diversos c/Pessoal | 669 989,00 | 0,64 | 358 792,00 | 1,12 | 1 028 781,00 | 0,75 |
| 63.9.1 | Formação Profissional | 1 089 897,00 | 1,04 | 99 994,00 | 0,31 | 1 189 891,00 | 0,87 |
| | TOTAL GERAL | 104 385 894,00 | 76,54 | 32 002 987,00 | 23,46 | 136 388 881,00 | 100,00 |

Praia, aos 26 de Maio de 2025

A Direcção Administrativa e Financeira

/ Emanuel S. Costa Silva /
- Departamento Financeiro -

/ Francisco J. Xavier Santos /
- DAF /Técnico Oficial de Contas Nº 0121-

/Evelyze Conceição Tavares Semedo/
- Administradora Executiva -

O Conselho de Administração

/ Sara Celestina Garcia Pereira/
- Administradora Executiva -

- Pres. Cons. Administração -

EMPRESA NACIONAL DE PRODUTOS FARMACÊUTICOS, E M P R O F A C - S.A.R.L.

DESENVOLVIMENTO DA CONTA 64

| CÓDIGO | DESIGNAÇÃO | SEDE | % | DELEGAÇÃO S.V. | % | ANO DE 2024 TOTAL | % |
|---|---|---|---|---|---|---|---|
| 64 | Gastos de Depreciação e Amortização | | | | | | |
| 64.2 | De Activos Fixos Tangíveis | 24 821 125,00 | 100,00 | 5 973 912,00 | 100,00 | 30 795 037,00 | 100,00 |
| 64.2.2 | De Edifícios e Outras Construções | 6 661 880,00 | 26,84 | 3 216 026,00 | 53,83 | 9 877 906,00 | 32,08 |
| 64.2.3 | De Equip. Básico Out. Maq. e Instal. | 5 722 719,00 | 23,06 | 494 614,00 | 8,28 | 6 217 333,00 | 20,19 |
| 64.2.4 | De Material de Carga e Transporte | 3 086 016,00 | 12,43 | 946 015,00 | 15,84 | 4 032 031,00 | 13,09 |
| 64.2.5 | De Equip. Adm. Soc. Mob. Diversos | 9 350 510,00 | 37,67 | 1 317 257,00 | 22,05 | 10 667 767,00 | 34,64 |
| 64.2.7 | De Outras Imobilizações Corpóreas | - | - | - | - | - | - |
| 64.3. | Activos Intangíveis | - | - | - | - | - | - |
| 64.3.8 | Depreciação Outros Activos Intangíveis | - | - | - | - | - | - |
| 64 | TOTAL GERAL | 24 821 125,00 | 80,60 | 5 973 912,00 | 19,40 | 30 795 037,00 | 100,00 |

Praia, aos 26 de Maio de 2025

A Direcção Administrativa e Financeira

/ Emanuel S. Costa Silva /
- Departamento Financeiro -

/ Francisco J. Xavier Santos /
- DAF /Técnico Oficial de Contas Nº 0121 -

/Evelyze Conceição Tavares Semedo/
- Administradora Executiva -

O Conselho de Administração

/Sara Celestina Garcia Pereira/
- Administradora Executiva -

- Pres. Cons. Administração -

EMPRESA NACIONAL DE PRODUTOS FARMACÊUTICOS, E M P R O F A C - S.A.R.L.

DESENVOLVIMENTO DA CONTA 65 a 67

| CÓDIGO | DESIGNAÇÃO | ANO DE 2024 | | | | | |
|---|---|---|---|---|---|---|---|
| | | SEDE | % | DELEGAÇÃO S.V. | % | TOTAL | % |
| 65 | Perdas por Imparidade | | | | | | |
| 65.1 | Em Dívidas a Receber | - | - | - | - | - | - |
| 65.1.1 | Dívidas de Clientes | - | - | - | - | - | - |
| 65.1.2 | Outros devedores | - | - | - | - | - | - |
| 65.2 | Ajustamentos de Inventários | 32 814 664,00 | 100,00 | 7 118 974,00 | 100,00 | 39 933 638,00 | 100,00 |
| 65.2.1 | Ajustamentos por Inutilização | 32 814 664,00 | 100,00 | 7 118 974,00 | 100,00 | 39 933 638,00 | 100,00 |
| 65.2.2 | Ajustamentos por Regularização | - | - | - | - | - | - |
| 67. | Provisões do Período | - | | - | | - | |
| 67.3. | Processos Judiciais em curso | - | - | - | - | - | |
| | TOTAL GERAL | 32 814 664,00 | 82,17 | 7 118 974,00 | 17,83 | 39 933 638,00 | 100,00 |

Praia, aos 26 de Maio de 2025

A Direcção Administrativa e Financeira

/ Emanuel S. Costa Silva /
Departamento Financeiro

/ Francisco J. Xavier Santos /
DAF /Técnico Oficial de Contas Nº 0121

/Evelyze Conceição Tavares Semedo/
- Administradora Executiva -

/Sara Celestina Garcia Pereira/
- Administradora Executiva -

O Conselho de Administração

- Pres. Cons. Administração -

EMPRESA NACIONAL DE PRODUTOS FARMACÊUTICOS, E M P R O F A C - S.A.R.L.

DESENVOLVIMENTO DA CONTA 68

ANO DE 2024

| CÓDIGO | DESIGNAÇÃO | SEDE | % | DELEGAÇÃO S.V. | % | TOTAL | % |
|---|---|---|---|---|---|---|---|
| 68 | Outros Gastos | | | | | | |
| 68.1. | Impostos | 385 583,00 | 1,25 | 171 093,00 | 1,55 | 556 676,00 | 1,33 |
| 68.1.1 | Impostos Directos | 354 818,00 | 1,15 | 171 093,00 | 1,55 | 525 911,00 | 1,25 |
| 68.1.2 | Impostos Indirectos | 30 765,00 | | - | - | 30 765,00 | 0,07 |
| 68.1.3 | Taxas | 14 197 977,00 | 45,94 | 101 200,00 | 0,33 | 14 299 177,00 | 34,08 |
| | | 16 319 270,00 | | 10 779 422,00 | | 27 098 692,00 | |
| 68.2 | Descontos de P. Pagamento Concedidos | 12 606 820,00 | 40,80 | 10 308 104,00 | 33,36 | 22 914 924,00 | 54,62 |
| 68.4 | Perdas em Inventários | 2 316,00 | 0,01 | - | - | 2 316,00 | 0,01 |
| 68.7. | Gastos em Invest. não Financeiros - Abates | - | - | - | - | - | - |
| 68.8.1 | Correcções relativas a per. anteriores | 412 703,00 | 1,34 | - | - | 412 703,00 | 0,98 |
| 68.8.2 | Donativos | 2 744 598,00 | 8,88 | 410 000,00 | 1,33 | 3 154 598,00 | 7,52 |
| 68.8.3 | Quotizações | - | - | - | - | - | - |
| 68.8.4 | Ofertas e Amostras de Inventários | 552 833,00 | 1,79 | 61 318,00 | 0,20 | 614 151,00 | 1,46 |
| 68.8.5 | Insuficiência de estimativa para impostos | - | - | - | - | - | - |
| 68.8.7 | Multas e outras penalidades | - | - | - | - | - | - |
| 68.8.8 | Outros Gastos não especificados | - | - | - | - | - | - |
| | TOTAL GERAL | 30 902 830,00 | 73,66 | 11 051 715,00 | 26,34 | 41 954 545,00 | 100,00 |

Praia, aos 26 de Maio de 2025

A Direcção Administrativa e Financeira

/ Emanuel S. Costa Silva /
- Departamento Financeiro -

/ Francisco J. Xavier Santos /
- DAF /Técnico Oficial de Contas Nº 0121 -

/Evelyze Conceição Tavares Semedo/
- Administradora Executiva -

O Conselho de Administração

/Sara Celestina García Pereira/
- Administradora Executiva -

- Pres. Cons. Administração -

EMPRESA NACIONAL DE PRODUTOS FARMACÊUTICOS, E M P R O F A C - S.A.R.L.

DESENVOLVIMENTO DA CONTA 69

ANO DE 2024

| CÓDIGO | DESIGNAÇÃO | SEDE | | DELEGAÇÃO S.V. | | TOTAL | % |
|---|---|---|---|---|---|---|---|
| 69 | Perdas de Financiamento | | | | | | |
| 69.1 | Juros de Financiamentos | 21 142 959,00 | 100,00 | - | | 21 142 959,00 | 100,00 |
| 69.2 | Diferenças de Câmbio Desfavoráveis | 79,00 | 0,00 | - | | 79,00 | 0,00 |
| 69.8 | Outras Perdas de Financiamento | - | - | - | | - | - |
| | TOTAL GERAL | 21 143 038,00 | 100,00 | - | - | 21 143 038,00 | 100,00 |

Praia, aos 26 de Maio de 2025

A Direcção Administrativa e Financeira

/ Emanuel S. Costa Silva /
- Departamento Financeiro -

/ Francisco J. Xavier Santos /
- DAF /Técnico Oficial de Contas Nº 0121 -

/Evelyze Conceição Tavares Semedo/
- Administradora Executiva-

O Conselho de Administração

/Sara Celestina Garcia Pereira/
- Administradora Executiva -

- Pres. Cons. Administração -

**EMPRESA NACIONAL DE PRODUTOS FARMACÊUTICOS, E M P R O F A C - S.A.R.L.**

**DESENVOLVIMENTO DA CONTA 71**

**ANO DE 2024**

| CÓDIGO | DESIGNAÇÃO | SEDE | % | DELEGAÇÃO S.V. | % | TOTAL | % |
|---|---|---|---|---|---|---|---|
| 71 | Vendas | | | | | | |
| 71.1.1 | Vendas - Produção Nacional | 169 589 253,00 | 11,45 | 126 950 234,00 | 14,47 | 296 539 487,00 | 12,57 |
| 71.1.2 | Vendas - Produtos Importados | 1 338 038 187,00 | 90,33 | 763 196 685,00 | 86,96 | 2 101 234 872,00 | 89,07 |
| 71.7 | Devolução das Vendas | | | | | | |
| 71.7.1 | Devolução das Vendas - P. N. | 3 335 900,00 | 0,23 | 462 222,00 | 0,05 | 3 798 122,00 | 0,16 |
| 71.7.2 | Devolução das Vendas - P. I. | 22 830 551,00 | 1,54 | 11 979 383,00 | 1,37 | 34 809 934,00 | 1,48 |
| 71.8.1 | Descontos e Abatimentos em Vendas | 113 622,00 | 0,01 | 96 418,00 | 0,01 | 210 040,00 | 0,01 |
| 71.9 | Rappel sobre Vendas | - | - | - | - | - | - |
| | Vendas Líquidas - P. N. | 166 253 353,00 | 11,22 | 126 488 012,00 | 14,41 | 292 741 365,00 | 12,41 |
| | Vendas Líquidas - P. I. | 1 315 094 014,00 | 88,78 | 751 120 884,00 | 85,59 | 2 066 214 898,00 | 87,59 |
| | TOTAL GERAL | 1 481 347 367,00 | 62,80 | 877 608 896,00 | 37,20 | 2 358 956 263,00 | 100,00 |

Praia, aos 26 de Maio de 2025

A Direcção Administrativa e Financeira

/ Emanuel S. Costa Silva /
- Departamento Financeiro -

/ Francisco J. Xavier Santos /
- DAF /Técnico Oficial de Contas Nº 0121-

/Evelyze Conceição Tavares Semedo/
- Administradora Executiva -

O Conselho de Administração

/Sara Celestina Garcia Pereira/
- Administradora Executiva -

- Pres. Cons. Administração -

EMPRESA NACIONAL DE PRODUTOS FARMACÊUTICOS, E M P R O F A C - S.A.R.L.

DESENVOLVIMENTO DAS CONTAS 76 à 79

| CÓDIGO | DESIGNAÇÃO | SEDE | % | DELEGAÇÃO S.V. | % | ANO DE 2024 TOTAL | % |
|---|---|---|---|---|---|---|---|
| 76 | Reversões | - | - | - | | - | - |
| 76.2.2 | De Perdas por Imparidade | - | - | - | | - | - |
| 76.2.1 | Em Dívidas a Receber | 18 599 164,00 | 100,00 | - | | 18 599 164,00 | 100,00 |
| 76.2.2 | Ajustamentos em Inventários | - | - | - | | - | - |
| 76.3.3 | Processos Judiciais em curso | - | - | | | - | - |
| 76.3.8 | Outras provisões | - | - | | | - | - |
| | TOTAL (1) | 18 599 164,00 | 100,00 | - | | 18 599 164,00 | 100,00 |
| 78 | Outros Rendimentos | | | | | | |
| 78.1. | Rendimentos Suplementares | - | - | - | | - | - |
| 78.2. | Descontos de Pronto Pagamento Obtidos | - | - | - | | - | - |
| 78.4 | Ganhos em Inventários | 5 711 206,00 | 9,48 | - | | 5 711 206,00 | 9,48 |
| 78.5 | Rendimentos em Associadas - Aplicação M.E.P. | 53 269 735,00 | 88,44 | - | | 53 269 735,00 | 88,44 |
| 78.6 | Rendimentos em Investimentos Financeiros | - | - | - | | - | - |
| 78.7 | Rendimentos em Investimentos não Financ. | - | - | - | | - | - |
| 78.8 | Outros Rendimentos não Especificados | 1 250 187,00 | 2,08 | - | | 1 250 187,00 | 2,08 |
| | TOTAL ( 2 ) | 60 231 128,00 | 100,00 | - | - | 60 231 128,00 | 100,00 |
| 79 | Ganhos de Financiamento | | | | | | |
| 79.1 | Juros de Financiamento Obtidos | - | - | - | | - | - |
| 79.1.8 | Juros Obtidos - Outros | 4 988,00 | 97,84 | - | | 4 988,00 | 97,84 |
| 79.2 | Diferenças de Câmbio Favoráveis | 110,00 | 2,16 | - | | 110,00 | 2,16 |
| 79.8 | Outros Ganhos de Financiamento | - | - | - | | - | - |
| | TOTAL ( 3 ) | 5 098,00 | 100,00 | - | - | 5 098,00 | 100,00 |
| | TOTAL GERAL ( 1 + 2 + 3 ) | 78 835 390,00 | | - | | 78 835 390,00 | |

Praia, aos 26 de Maio de 2025

A Direcção Administrativa e Financeira

/ Emanuel S. Costa Silva /
- Departamento Financeiro -

/ Francisco J. Xavier Santos /
- DAF /Técnico Oficial de Contas Nº 0121 -

/Evelyze Conceição Tavares Semedo/
- Administradora Executiva -

O Conselho de Administração

/Sara Celestina Garcia Pereira/
- Administradora Executiva -

- Pres. Cons. Administração -

# EMPRESA NACIONAL DE PRODUTOS FARMACÊUTICOS, E M P R O F A C - S.A.R.L.

## DEMONSTRAÇÃO DE RESULTADOS LÍQUIDOS POR SECTORES EM 31 DE DEZEMBRO DE 2024

| DESIGNAÇÃO | SEDE | DELEGAÇÃO S.V. | TOTAL |
|---|---|---|---|
| Inventário Inicial | 367 701 540,00 | 242 988 241,00 | 610 689 781,00 |
| Compras | 1 315 061 001,00 | 786 871 371,00 | 2 101 932 372,00 |
| Regularização de Inventários | - 16 526 345,00 | - 15 799 066,00 | - 32 325 411,00 |
| Inventário Final | 499 733 496,00 | 328 805 357,00 | 828 538 853,00 |
| Gasto com Mercadorias Vendidas e M. Consumidas | 1 166 502 700,00 | 685 255 189,00 | 1 851 757 889,00 |
| Fornecimentos e Serviços de Externos | 75 314 753,00 | 26 984 276,00 | 102 299 029,00 |
| Gastos com o Pessoal | 104 385 894,00 | 32 002 987,00 | 136 388 881,00 |
| Outros Gastos e Perdas | 30 902 830,00 | 11 051 715,00 | 41 954 545,00 |
| Sub - Total I | 1 377 106 177,00 | 755 294 167,00 | 2 132 400 344,00 |
| Gastos de Depreciação e de Amortização | 24 821 125,00 | 5 973 912,00 | 30 795 037,00 |
| Ajustamento por Imparidade em Inventários | 32 814 664,00 | 7 118 974,00 | 39 933 638,00 |
| Imparidade de Dívidas à Receber (perdas/ reversões) | - | - | - |
| Provisões (aumentos / reduções) | - | - | - |
| Sub - Total II | 57 635 789,00 | 13 092 886,00 | 70 728 675,00 |
| Total dos Custos | 1 434 741 966,00 | 768 387 053,00 | 2 203 129 019,00 |
| Vendas de Mercadorias | 1 481 347 367,00 | 877 608 896,00 | 2 358 956 263,00 |
| Outros Rendimentos e Ganhos | 60 231 128,00 | - | 60 231 128,00 |
| Ganhos de Financiamento | 5 098,00 | - | 5 098,00 |
| Reversões | 18 599 164,00 | - | 18 599 164,00 |
| Sub - Total III | 1 560 182 757,00 | 877 608 896,00 | 2 437 791 653,00 |
| Juros e ganhos similares obtidos | - | - | - |
| Juros e perdas similares suportados | - 21 143 038,00 | - | - 21 143 038,00 |
| Sub - Total IV | - 21 143 038,00 | - | - 21 143 038,00 |
| Total dos Proveitos | 1 539 039 719,00 | 877 608 896,00 | 2 416 648 615,00 |
| Resultados Antes dos Impostos | 104 297 753,00 | 109 221 843,00 | 213 519 596,00 |
| Imposto sobre Lucros | 17 197 404,00 | 11 464 936,00 | 28 662 340,00 |
| Resultados Depois dos Impostos | 87 100 349,00 | 97 756 907,00 | 184 857 256,00 |

Praia, aos 26 de Maio de 2025

A Direcção Administrativa e Financeira

/ Emanuel S. Costa Silva /
- Departamento Financeiro -

/ Francisco J. Xavier Santos /
- DAF /Técnico Oficial de Contas Nº 0121 -

/Evelyze Conceição Tavares Semedo/
- Administradora Executiva -

O Conselho de Administração

/Sara Celestina Garcia Pereira/
- Administradora Executiva -

- Pres. Cons. Administração -

**EMPRESA NACIONAL DE PRODUTOS FARMACÊUTICOS, SARL - EMPROFAC**

**ANEXO AO BALANÇO E À DEMONSTRAÇÃO DE RESULTADOS EM 31 DE DEZEMBRO DE 2024.**
(Valores expressos em milhares de Escudos - mESC)

## INFORMAÇÃO GERAL

A Empresa Nacional de Produtos Farmacêuticos, SARL (adiante designada por EMPROFAC ou Empresa) foi criada pelo Decreto-Lei nº 53/79, de 9 de junho como uma Empresa Pública, tendo sido transformada em sociedade anónima de responsabilidade limitada pelo Decreto-Lei nº 28/97, de 20 de maio, diploma que igualmente estabeleceu os seus atuais Estatutos. O capital estatutário da Empresa é integralmente detido pelo Estado de Cabo Verde (ver Nota 10).

O objeto da EMPROFAC, definido pelos seus atuais estatutos, consiste na importação, exportação, reexportação bem como na distribuição de especialidades farmacêuticas e produtos químico-farmacêuticos e de material e equipamento diverso de natureza higiénico-sanitária, médica e hospitalar. Adicionalmente, a EMPROFAC pode exercer outras atividades relacionadas com o seu objeto principal.

A Empresa rege-se pelos seus Estatutos e pelas normas reguladoras das sociedades anónimas.

Com a publicação da Lei nº 95/III/90, de 27 de outubro, em que se estabelece as condições gerais de acesso e exercício de atividades no domínio da saúde por entidades privadas, foi constituída em janeiro de 1991 a Empresa de direito privado denominada Laboratórios Inpharma - Indústria Farmacêutica, SARL (INPHARMA), cujo objeto consiste na produção, comercialização e exportação de medicamentos, artigos de higiene, cosmética e outros produtos médico-farmacêuticos e hospitalares, assim como outras atividades afins, conexas ou complementares, incluindo a importação de matérias-primas e subsidiárias necessárias à sua atividade.

A INPHARMA iniciou a sua atividade produtiva em outubro de 1993, sendo a distribuição por grosso, no mercado interno, dos produtos produzidos pela INPHARMA efetuada pela EMPROFAC em regime de exclusividade, até 31 de dezembro de 2022.A EMPROFAC detém uma participação de 40% no capital da INPHARMA.

Adicionalmente, em 2023 uma empresa privada iniciou a atividade de importação e distribuição de medicamentos no mercado nacional.

Encontra-se presentemente em curso o processo de privatização da EMPROFAC, não existindo ainda uma data certa para a sua concretização.

emprofac
medicamentos de cabo verde

## NOTA 0 – REFERENCIAL CONTABILISTICO DE PREPARAÇÃO DAS DEMONSTRAÇÕES FINANCEIRAS

As demonstrações financeiras foram preparadas, de acordo com o Sistema de Normalização Contabilística e de Relato Financeiro (SNCRF), aprovado pelo Decreto-Lei nº5/2008, de 4 de fevereiro, o qual entrou em vigor em 1 de janeiro de 2009. A fim de facilitar a sua leitura, os valores apresentados no presente Anexo encontram-se expressos em milhares de Escudos (mESC).

Estas demonstrações financeiras foram aprovadas pelo Conselho de Administração, para divulgação em 26 de Junho de 2025.

## NOTA 1 – RESUMO DAS PRINCIPAIS POLÍTICAS CONTABILÍSTICAS ADOPTADAS

As principais políticas contabilísticas e critérios valorimétricos utilizados na preparação destas demonstrações financeiras encontram-se descritos a seguir:

### 1.1 Ativos fixos tangíveis e depreciações/ativos intangíveis e amortizações

Os ativos fixos tangíveis são mensurados ao custo de aquisição, o qual inclui o valor de fatura do fornecedor, acrescido de gastos de compra e instalação, líquido das respetivas depreciações acumuladas e de perdas de imparidade, caso houver (ver Notas 1.2 e 3).

Os gastos subsequentes são incluídos na quantia escriturada do bem ou reconhecidos como ativos separados sempre que melhorem o nível de desempenho originalmente avaliado do ativo existente ou aumentem a sua vida útil, quando for provável que benefícios económicos futuros fluirão para a empresa e o custo do ativo possa ser mensurado com fiabilidade. Todos os outros dispêndios subsequentes são reconhecidos como um gasto no período em que são incorridos.

As depreciações são calculadas sobre os valores de aquisição, pelo método das quotas constantes, com imputação duodecimal. As taxas anuais aplicadas refletem satisfatoriamente a vida útil económica dos bens.

As principais taxas utilizadas são as seguintes:

| | |
|---|---|
| Edifícios e outras construções | 4% |
| Equipamento básico, outras máquinas e instalações | 10% - 20% |
| Material de carga e transporte | 12,5% - 20% |
| Equipamento administrativo, social e mobiliário diverso | 4,5% - 25% |

Os ativos intangíveis compreendem programas de computador. As amortizações são calculadas segundo o método das quotas constantes, em base duodecimal, a partir do mês do início de atividade operacional, ao longo de três anos.

emprofac
medicamentos de cabo verde

### 1.2 Imparidade de ativos

Caso existam, os ativos que não têm uma vida útil definida não estão sujeitos a depreciação e amortização, mas são objeto de testes de imparidade anuais. Os ativos sujeitos a depreciações e amortização são revistos quanto à imparidade, sempre que os eventos ou alterações nas circunstâncias indicarem que o valor pelo qual se encontram escriturados possa não ser recuperável. Uma perda por imparidade é reconhecida pelo montante do excesso da quantia escriturada do ativo face ao seu valor recuperável. A quantia recuperável é a mais alta de entre o justo valor de um ativo, menos os gastos para venda, e o seu valor de uso. Para realização de testes de imparidade, os ativos são agrupados ao mais baixo nível no qual se possam identificar separadamente fluxos de caixa (unidades geradoras de fluxos de caixa).

### 1.3 Inventários e ajustamentos

As quantidades em armazém são apuradas no final de cada exercício económico através de inventariação física integral e exaustiva, sendo mensuradas ao menor de entre o custo de aquisição (o qual inclui o valor da fatura do fornecedor, acrescido de gastos adicionais de compra) e o valor líquido de realização esperado. A Empresa utiliza o método do custo médio ponderado para valorização das saídas.

O ajustamento de inventário é calculado com base em critérios técnico-comerciais (ver Nota 7).

### 1.4 Investimentos financeiros

Referem-se à participação correspondente a 40% no capital da Inpharma, a qual se encontra valorizada de acordo com o Método de Equivalência Patrimonial (MEP).

Segundo o MEP o investimento é inicialmente registado pelo seu custo e, posteriormente, ajustado em função das alterações verificadas, após a aquisição, na quota-parte do investidor no capital próprio da participada.

A Empresa verifica em cada data de balanço se existe evidência objetiva de imparidade desse investimento financeiro. Se existir tal evidência, a perda acumulada, calculada pela diferença entre o valor de balanço e o justo valor corrente, é reconhecida na demonstração dos resultados do período em que se verifica a imparidade.

Os preceitos contabilísticos vigentes em Cabo Verde não contemplam a preparação e apresentação de contas consolidadas.

### 1.5 Contas a receber de Clientes e Outros devedores e imparidade

Os saldos de clientes e devedores são reconhecidos inicialmente pelo seu valor atual ou, caso aplicável, pelo valor descontado, deduzido de qualquer perda de imparidade (ver Notas 6 e 8).

Os riscos efetivos de cobrança associados às contas a receber de clientes e outros devedores, apurados por referência a critérios de gestão e de avaliação comercial, são objeto de ajustamento por imparidade.

### 1.6 Capital próprio

As ações ordinárias são classificadas no capital próprio, quando realizadas.

A parcela não realizada do capital não é objeto de registo. Quando houver, os custos inerentes à emissão de novas ações são apresentados no capital próprio, como uma dedução das entradas de capital.

Caso existam, as prestações acessórias de capital são reconhecidas no Capital próprio, quando não existe prazo de reembolso definido, não estejam sujeitas a juros e cumpram as demais condições de reconhecimento na rubrica de capital próprio.

### 1.7 Imposto único sobre o rendimento e impostos diferidos

Com a publicação da Lei nº 82/VIII/2015, de 7 de janeiro, que aprovou o Código do Imposto sobre Rendimentos das Pessoas Coletivas, o rendimento tributável é determinado com base no resultado do exercício antes de impostos, eventualmente ajustado pelos custos e proveitos que, nos termos da referida lei, não devam ser considerados para efeitos fiscais, ao qual é aplicado uma taxa de 21,42% (22,44% até 2023).

A partir de 2024 os prejuízos fiscais deixam de ter um limite temporal de reporte após a sua ocorrência (antes eram reportáveis durante um período de 7 anos) sendo suscetíveis de dedução a lucros fiscais gerados em exercícios posteriores, embora sujeitos a um máximo de dedução de 50% do resultado do respetivo exercício, aplicável igualmente aos prejuízos fiscais gerados em exercícios anteriores.

Os resultados fiscais podem ser revistos pela Administração Fiscal por um período de cinco anos, pelo que os resultados fiscais de 2020 a 2024 podem vir a ser corrigidos.

O imposto diferido é calculado, com base no método da responsabilidade de balanço, sobre as diferenças temporárias entre os valores contabilísticos dos ativos e passivos e a respetiva base tributável.

A base tributável dos ativos e passivos é determinada de forma a refletir as consequências de tributação decorrentes da forma como a empresa espera, à data do balanço, recuperar ou liquidar a quantia escriturada dos seus ativos e passivos.

Para a determinação do imposto diferido é utilizada a taxa em vigor à data de balanço, ou a taxa que esteja já aprovada para utilização futura. Os impostos diferidos ativos são reconhecidos na medida em que seja provável que os lucros tributáveis futuros estarão disponíveis para utilização da diferença temporária. Os impostos diferidos ativos são

emprofac
medicamentos de cabo verde

revistos anualmente e reduzidos sempre que deixe de ser provável que os mesmos possam ser utilizados.

Os impostos diferidos são classificados como Não corrente.

### 1.8 Provisão para riscos e encargos

São constituídas provisões no balanço sempre que a Sociedade tem uma obrigação presente (legal ou construtiva) resultante de um acontecimento passado e sempre que é provável que uma diminuição, razoavelmente estimável, de recursos incorporando benefícios económicos venha a ser exigido para liquidar a obrigação.

### 1.9 Reconhecimento do rédito

Os réditos decorrentes das vendas são reconhecidos na demonstração dos resultados quando os riscos e vantagens significativos inerentes à posse dos ativos vendidos são transferidos para o comprador.

### 1.10 Distribuição de dividendos

A distribuição de dividendos é reconhecida como um passivo nas demonstrações financeiras da Empresa, no período em que os dividendos são aprovados em Assembleia Geral pelo acionista.

### 1.11 Gestão de riscos financeiros

A exposição da Empresa a riscos financeiros não é significativa.

#### (i) Risco cambial

O risco cambial é muito reduzido, dado que (a) existe uma paridade fixa do Escudo face ao Euro, moeda em que são, essencialmente, efetuadas as compras ao estrangeiro e (b) as vendas são realizadas em Cabo Verde.

#### (ii) Risco da taxa de juro

Os empréstimos vencem juros a taxas fixas, pelo que a Empresa apenas será penalizada se as taxas de juro do mercado baixarem, o que não se perspetiva.

#### (iii) Risco de crédito

Sendo definidos limites de crédito para os clientes e dado existir um número relativamente significativo de clientes e à sua dispersão geográfica, não se considera existir concentração de risco de crédito. O risco de crédito mais significativo relaciona-se com vendas efetuadas ao sector público, nomeadamente aos serviços que integram o Ministério da Saúde e Segurança Social e Hospitais.

emprofac
medicamentos de cabo verde

**(iv) Risco de liquidez**

A Empresa apresenta à data do balanço um fundo de maneio negativo na ordem dos mESC 120 000. É expectável que venha a obter um financiamento bancário no valor correspondente à dívida das Entidades Públicas, para suprir as suas necessidades de tesouraria (Nota 8).

Nos últimos anos, devido a acumulação das dívidas do Sector Público, a Empresa tem recorrido a crédito bancário, para suprir as suas necessidades pontuais de tesouraria.

## 1.12 Créditos e débitos em moeda estrangeira

Os ativos e passivos denominados em moeda estrangeira são convertidos e contabilizados em Escudos ao câmbio oficial em vigor na data da transação. As diferenças de câmbio realizadas no exercício, bem como as potenciais apuradas nos saldos existentes na data do Balanço, por referência às taxas de câmbio vigentes nessa data, são reconhecidos nos resultados.

As transações em moeda estrangeira foram efetuadas, essencialmente, em Euros, cuja paridade para Escudos é fixa (1 Euro equivale a 110$265).

## 1.13 Especialização de exercícios

Os rendimentos e ganhos são registados de acordo com o princípio da especialização de exercícios, ou seja, são reconhecidas à medida que são gerados, independentemente do momento em que são recebidos ou pagos. As diferenças entre os montantes recebidos e pagos e os correspondentes gastos e rendimentos gerados, são registadas no balanço nas rubricas de Outras contas a pagar e Outras contas a receber.

## 1.14 Responsabilidades assumidas para com o pessoal

De acordo com a legislação Caboverdiana vigente, os trabalhadores têm anualmente direito a um mês de férias remuneradas, encargo este que representa um direito adquirido pelo serviço prestado no ano civil anterior ao do seu pagamento. Adicionalmente, a Empresa garante aos trabalhadores o pagamento de subsídio de férias o que, à semelhança das férias, representa um direito adquirido pelo serviço prestado no ano civil anterior ao do seu pagamento. Esta responsabilidade encontra-se apresentada em balanço na rubrica de Outras contas a pagar (ver Nota 15).

Os trabalhadores da Empresa encontram-se integralmente abrangidos pelo esquema oficial de previdência social, patrocinado pelo Instituto Nacional de Previdência Social (INPS), não assumindo a Empresa qualquer responsabilidade, presente ou futura, relacionada com o pagamento de pensões ou complementos de reforma.

emprofac
medicamentos de cabo verde

### 1.15 Estimativas e julgamentos

As estimativas e julgamentos são continuamente avaliados e baseiam-se na experiência e outros fatores, designadamente em eventos futuros em que se acredita ser expectável virem a ocorrer de acordo com as circunstâncias atuais.

## NOTA 2 – FLUXOS DE CAIXA

São considerados Caixa e seus Equivalentes os saldos de Caixa e Depósitos Bancários que estejam disponíveis para uso num prazo curto que não exceda os três meses. Adicionalmente, consideram-se também Equivalentes de Caixa as aplicações financeiras que estejam disponíveis para uso num prazo não superior a três meses e em relação às quais a variação de justo valor não seja significativa.

## NOTA 3 – ACTIVOS FIXOS TANGÍVEIS

Os movimentos ocorridos nestas rubricas decompõem-se como segue (em mESC):

| | TERRENOS E RECURSOS NATURAIS | EDIFICIOS E OUTRAS CONSTRUÇÕES | EQUIPAMENTO BÁSICO | EQUIPAMENTO DE TRANSPORTE | EQUIPAMENTO ADMINISTRATIVO | OUTROS ACTIVOS FIXOS TANGÍVEIS | TOTAL GERAL |
|---|---|---|---|---|---|---|---|
| **POSIÇÃO A 1 DE JANEIRO DE 2023** | | | | | | | |
| Valor de aquisição ou reavaliado | 17 647 | 269 039 | 58 457 | 51 430 | 68 388 | 3 637 | 468 598 |
| Depreciação acumulada | - | ( 89 190) | ( 43 244) | ( 42 364) | ( 60 044) | ( 3 637) | ( 238 479) |
| **Valor escriturado** | **17 647** | **179 849** | **15 212** | **9 066** | **8 344** | **-** | **230 118** |
| **VARIAÇÕES EM 2023** | | | | | | | |
| Valor liquido inicial | 17 647 | 179 849 | 15 212 | 9 066 | 8 344 | - | 230 118 |
| Aquisições | - | 127 | 2 718 | 2 250 | 21 782 | - | 26 877 |
| Abates-valor de aquisição ou reavaliado | - | - | - | - | - | - | - |
| Abates-depreciação acumulada | - | - | - | - | - | - | - |
| Depreciação do exercicio | - | ( 9 878) | ( 6 574) | ( 4 886) | ( 4 661) | - | ( 25 999) |
| **Valor liquido** | **17 647** | **170 098** | **11 356** | **6 430** | **25 465** | **-** | **230 996** |
| **POSIÇÃO A 31 DE DEZEMBRO DE 2023** | | | | | | | |
| Valor de aquisição ou reavaliado | 17 647 | 269 166 | 61 175 | 53 680 | 90 170 | 3 637 | 495 475 |
| Depreciação acumulada | - | ( 99 068) | ( 49 818) | ( 47 250) | ( 64 705) | ( 3 637) | ( 264 478) |
| **Valor escriturado** | **17 647** | **170 098** | **11 356** | **6 430** | **25 465** | **-** | **230 996** |
| **VARIAÇÕES EM 2024** | | | | | | | |
| Valor liquido inicial | 17 647 | 170 098 | 11 356 | 6 430 | 25 465 | - | 230 996 |
| Aquisições | - | - | 5 292 | - | 3 659 | - | 8 951 |
| Abates-valor de aquisição ou reavaliado | - | - | - | - | - | - | - |
| Abates-depreciação acumulada | - | - | - | - | - | - | - |
| Depreciação do exercicio | - | ( 9 878) | ( 6 217) | ( 4 032) | ( 10 668) | - | ( 30 795) |
| **Valor liquido** | **17 647** | **160 220** | **10 431** | **2 398** | **18 456** | **-** | **209 152** |
| **POSIÇÃO A 31 DE DEZEMBRO DE 2024** | | | | | | | |
| Valor de aquisição ou reavaliado | 17 647 | 269 166 | 66 467 | 53 680 | 93 829 | 3 637 | 504 426 |
| Depreciação acumulada | - | ( 108 946) | ( 56 035) | ( 51 282) | ( 75 373) | ( 3 637) | ( 295 273) |
| **Valor escriturado** | **17 647** | **160 220** | **10 431** | **2 398** | **18 456** | **-** | **209 152** |

Em 2024, as adições compreendem, essencialmente, (i) em Equipamento Básico, a aquisição de um aparelho de climatização do tipo "Roof – Top" para o Armazém da Sede, no montante de mESC 3.011 (2023: mESC 2 017) e de uma Empilhadeira no valor de mESC 1 689 e (ii) em Equipamento Administrativo, a aquisição de equipamento Informático para substituição de equipamentos obsoletos em funcionamento nas diversas estruturas da Empresa, no valor de mESC 3 659.

emprofac
medicamentos de cabo verde

Em 2023, as adições compreendiam, ainda, Equipamento administrativo, a aquisição de equipamentos informáticos destinados à montagem do "Data Center" da Sede da Empresa, no montante de mESC 21 782, e (iii) em Equipamentos de transporte, a aquisição de uma viatura elétrica para Direção Comercial no montante de mESC 2 250.

## NOTA 4 – PARTICIPAÇÕES FINANCEIRAS

Corresponde à participação correspondente a 40% no capital da Inpharma, a qual se encontra valorizada de acordo com o Método de Equivalência Patrimonial (MEP).

Os movimentos resumem-se como segue:

| | mESC |
|---|---|
| **Saldo em 31.12.2022** | 323 368 |
| Quota parte nos resultados de 2023 | 27 092 |
| Dividendos recebidos | ( 30 000) |
| Outras variações decorrentes do MEP | 87 |
| **Saldo em 31.12.2023** | 320 547 |
| Quota parte nos resultados de 2024 | 53 270 |
| Dividendos recebidos | ( 10 000) |
| Outras variações decorrentes do MEP | ( 2 676) |
| **Saldo em 31.12.2024** | 361 141 |

Em 31 de Dezembro de 2024 e de 2023, a informação financeira da Inpharma resume-se como segue:

| | mESC | |
|---|---|---|
| | **2024** | **2023** |
| Total activo | 995 144 | 886 474 |
| Capital próprio | 902 852 | 801 369 |
| Total passivo | 92 292 | 85 106 |
| Rendimentos | 639 829 | 525 523 |
| Resultado líquido | 133 174 | 67 731 |

A Inpharma tem sede social na cidade da Praia, Cabo Verde.

emprofac
medicamentos de cabo verde

## NOTA 5 – OUTROS ATIVOS FINANCEIROS

| | mESC | | | | | |
|---|---|---|---|---|---|---|
| | 2024 | | | 2023 | | |
| | Corrente | Não Corrente | Total | Corrente | Não Corrente | Total |
| **Ecobank** | | | | | | |
| Deposito obrigatório (cash colateral) | | | | | | |
| - Juros e imposto selo | 10 206 | 3 412 | 13 618 | 16 925 | 13 567 | 30 492 |
| - Capital | 125 693 | - | 125 693 | 34 707 | - | 34 707 |
| | 135 899 | 3 412 | 139 311 | 51 632 | 13 567 | 65 199 |

Compreendem dois depósitos (*cash colateral*), cativos, a título de garantia no âmbito da Convenção de Crédito assinado entre a Ecobank, a Emprofac, o Gabinete dos Assuntos Farmacêuticos (GAF) – Ministério da Saúde (MS) e a Direção Geral de Planeamento Orçamento e Gestão (DGPOG) – MS, sendo (a) mESC 13 618 para fazer face aos juros remanescentes e impostos de selos do referido financiamento e (b) mESC 125 693, recebidos do Gabinete dos Assuntos Farmacêuticos, para efeito exclusivo de pagamento das amortizações mensais do capital (ver Nota 11).

## NOTA 6 - OUTRAS CONTAS A RECEBER

| | | 2024 | | | 2023 | | |
|---|---|---|---|---|---|---|---|
| | | Corrente | Não Corrente | Total | Corrente | Não Corrente | Total |
| | | | | mESC | | | |
| Outros devedores | (i) | 647 | - | 647 | 953 | - | 953 |
| Empréstimos a empregados | (ii) | 1 974 | 2 958 | 4 932 | 1 898 | 1 350 | 3 248 |
| | | 2 621 | 2 958 | 5 579 | 2 851 | 1 350 | 4 201 |

### (i) Outros devedores

O saldo desta rubrica incluí, adiantamentos efetuados a Fornecedores de Imobilizado e outros Prestadores de serviços.

### (ii) Empréstimos a empregados

Os empréstimos concedidos ao pessoal têm prazo de vencimento máximo de 6 anos e são remunerados à taxa anual de 2%. Dada a imaterialidade dos saldos em causa não se procedeu ao cálculo do seu valor presente.

Não é considerado necessário, em 31 de dezembro de 2024, reconhecer qualquer

emprofac
medicamentos de cabo verde

imparidade para fazer face a perdas de dívidas a receber de outros devedores, por referência a critérios de avaliação técnico-comercial.

## NOTA 7 - INVENTÁRIOS

O saldo desta rubrica decompõe-se como segue:

| | mESC | |
|---|---|---|
| | **2024** | **2023** |
| **Mercadorias** | | |
| Sede | 428 629 | 309 585 |
| Direcção Regional de Barlavento | 292 048 | 213 803 |
| Mercadorias em trânsito | 107 861 | 87 302 |
| Total | 828 538 | 610 690 |
| **Menos:** | | |
| Perdas por imparidade acumuladas | ( 50 560) | ( 42 337) |
| Total líquido | 777 977 | 568 352 |

As perdas por imparidade acumuladas em Inventários foram, no exercício de 2024, utilizadas em mESC 31 711 (2023: mESC 51 138), relativamente a produtos inutilizados durante o exercício, e reforçadas em mESC 39 933 (2023: mESC 2 052).

No exercício 2023, tinham sido revertidas mESC 91 294, relativamente a ofertas de produtos a Instituições Públicas.

O saldo resultante é considerado adequado face às necessidades estimadas com base em critérios técnico-comerciais.

emprofac
medicamentos de cabo verde

## NOTA 8 – CLIENTES

| | 2024 | | | 2023 | | |
|---|---|---|---|---|---|---|
| | Corrente | Não Corrente | Total | Corrente | Não Corrente | Total |
| **Clientes conta corrente** | | | | | | |
| **Entidades Públicas - dívidas com Acordo** | | | | | | |
| Ministério da Saúde S.S. (GAF, INSP) | 105 411 | 697 298 | 802 709 | 105 411 | 105 410 | 210 821 |
| Hospital Agostinho Neto | 14 288 | 256 486 | 270 774 | 14 288 | 14 288 | 28 576 |
| Hospital Baptista de Sousa | 29 226 | 130 856 | 160 082 | 29 226 | 29 226 | 58 452 |
| Hospital Regional Santiago Norte | 9 920 | 37 306 | 47 226 | 9 920 | 9 920 | 19 840 |
| | 158 845 | 1 121 946 | 1 280 791 | 158 845 | 158 844 | 317 689 |
| **Menos: Efeito de desconto** | - | - | - | ( 13 738) | ( 4 861) | ( 18 599) |
| | 158 845 | 1 121 946 | 1 280 791 | 145 107 | 153 983 | 299 090 |
| **Entidades Públicas - dívidas após Acordo** | | | | | | |
| Ministério da Saúde S.S. (GAF, INSP) | - | - | - | 240 411 | 202 722,00 | 443 133 |
| Hospital Agostinho Neto | - | - | - | - | 180 870,00 | 180 870 |
| Hospital Baptista de Sousa | - | - | - | - | 73 499,00 | 73 499 |
| Hospital Regional Santiago Norte | - | - | - | - | 19 650,00 | 19 650 |
| | - | - | - | 240 411 | 476 741 | 717 152 |
| **Entidades Privadas** | | | | | | |
| Farmácias e Postos de Venda | 119 508 | | 119 508 | 130 672 | | 130 672 |
| Laboratórios Inpharma | 39 | | 39 | 220 | | 220 |
| Outras | 10 306 | | 10 306 | 17 139 | | 17 139 |
| | 129 853 | - | 129 853 | 148 031 | - | 148 031 |
| | 288 698 | 1 121 946 | 1 410 644 | 533 549 | 630 724 | 1 164 273 |
| **Menos** | | | | | | |
| **Perdas por imparidade acumuladas** | ( 6 374) | | ( 6 374) | ( 6 374) | | ( 6 374) |
| | 282 324 | 1 121 946 | 1 404 270 | 527 175 | 630 724 | 1 157 899 |

### Entidades públicas – dívidas com Acordo – Saldos de 2023

Em dezembro de 2021 foi assinado um Acordo de Encontro de Contas e Regularização de Dívida entre a Empresa, o Estado de Cabo Verde, o GAF - Gabinete dos Assuntos Farmacêuticos do Ministério de Saúde e a DGPOG – Direção Geral de Planeamento Orçamento e Gestão. do Ministério de Saúde, nos termos do qual a dívida líquida vinha sendo regularizada pelo Estado em 5 prestações anuais e consecutivas de mEsc 158 844, tendo a última sido regularizada em fevereiro de 2025. Assim, o efeito remanescente do desconto em 31 de dezembro de 2023, no valor de mESC 18 599, foi totalmente revertido em 2024 (ver Nota 22).

emprofac
medicamentos de cabo verde

**Entidades Públicas – dívidas com Acordo – Saldos de 2024**

Em março de 2025 foi assinado um Acordo de Encontro de Contas e Regularização de Dívida entre a Empresa e o Estado de Cabo Verde, o GAF – Gabinete de Assuntos Farmacêuticos do Ministério de Saúde e a DGPOG – Direção Geral do Planeamento Orçamento e Gestão do Ministério da Saúde, o qual estabelece a regularização da dívida das entidades públicas, no valor de mESC 1 121 946, como segue:

- mESC 176 332 através de encontro de contas, a ser realizado em 2026, mediante dedução de dividendos a pagar ao acionista (ver Nota 14) e,
- mESC 945 624 a serem pagos pelo Estado em 7 prestações anuais consecutivas de mESC 152 158, a ocorrer em março de cada ano, à partir de março de 2026.
- O valor em dívida é remunerado à taxa de juro de 2,88%, correspondente à taxa de juro das obrigações do tesouro com a mesma maturidade.

**Entidades públicas – dívidas após Acordo**

Em 2023, o saldo representava as dívidas das entidades públicas não cobertas pelo Acordo de Encontro de Contas em dezembro de 2021, sendo a parcela não corrente de mESC 476 741 resultante do reconhecimento pelo Ministério das Finanças e do Fomento Empresarial das dívidas e o compromisso da sua regularização até ao ano de 2025. Não se procedeu ao cálculo do valor descontado daquele valor, cujo efeito não era significativo.

Os saldos em 31 de dezembro de 2024 das dívidas transitadas de 2023 integram o segundo acordo assinado em março de 2025.

**Entidades privadas**

Compreende, essencialmente, as dividas das farmácias e postos de venda, as perdas por imparidade sobre estas dívidas não sofreram qualquer variação em 2023 e 2024.

O saldo resultante é considerado adequado, face aos riscos de cobrança identificados por referência a critérios de gestão e de avaliação comercial.

emprofac
medicamentos de cabo verde

## NOTA 9 – CAIXA E DEPÓSITOS BANCÁRIOS

| | mESC | |
|---|---|---|
| | **2024** | **2023** |
| **Caixa** | 150 | 150 |
| **Depósitos à ordem** | | |
| Banco Comercial do Atlântico | | |
| Agência da Praia | 1 285 | 2 940 |
| Agência do Mindelo | 10 464 | 11 480 |
| Caixa Económica de Cabo Verde | 6 474 | 5 640 |
| Banco Caboverdiano de Negócios | 12 525 | 4 239 |
| Banco Interatlântico | 3 874 | 6 762 |
| Banco Angolano de Investimento | 5 916 | 6 106 |
| Ecobank | - | 97 780 |
| IIB - International Investment Bank | 4 977 | 4 986 |
| | 45 665 | 140 083 |

Os Outros Recebimentos/Pagamentos da atividade operacional, no valor de mESC 26 095 (2023: 24 601) evidenciados na Demonstração dos Fluxos de Caixa, relacionam-se com pagamentos referentes à providência social.

emprofac
medicamentos de cabo verde

## NOTA 10 – CAPITAL PRÓPRIO

Os movimentos registados em 2024 e em 2023 nesta rubrica encontram-se evidenciados na Demonstração de Alterações no Capital Próprio.

O capital social em 2024 e 2023, integralmente realizado, está representado por 800 000 ações com o valor nominal de ESC 1 000 (mil escudos) cada, detido pelo Estado de Cabo Verde.

De acordo com a legislação vigente, e enquanto Empresa Pública, a EMPROFAC constituiu as seguintes reservas e fundos, nos termos das disposições das Bases Gerais das Empresas Públicas, Lei nº 63/III/89, de 30 de dezembro, posteriormente alteradas pelo Decreto nº 115/90, de 8 de dezembro:

- Reserva legal
- Reserva geral
- Reserva para investimentos
- Fundo para fins sociais
- Reserva para remuneração dos capitais investidos

a) A Reserva legal é dotada com um mínimo de 5% dos resultados líquidos anuais até atingir um montante equivalente a, pelo menos, 20% do capital social, não sendo livre para distribuição.

b) A Reserva geral é reforçada anualmente em pelo menos 10% do resultado líquido de cada exercício. Esta Reserva só pode ser utilizada (i) para cobrir a parte do prejuízo registado no balanço de cada exercício que não possa ser coberta pela utilização de outras reservas, (ii) para cobrir os prejuízos transitados de exercícios anteriores que não possam ser cobertos pelo lucro do exercício nem pela utilização de outras reservas e (iii) para incorporação no capital estatutário, nos termos do nº 2 do artigo 18º das Bases Gerais das Empresas Públicas, Lei nº 647/III/89, de 30 de dezembro.

c) Constituem a Reserva para investimentos (i) a parcela dos resultados apurados em cada exercício que lhe for anualmente destinada e (ii) as verbas provenientes de dotações e doações com essa finalidade expressa, de que a Empresa seja beneficiária.

d) A Reserva para fins sociais destina-se exclusivamente à prestação de benefícios sociais de utilização coletiva ou de serviços coletivos aos trabalhadores, bem como para

a bonificação de empréstimos para aquisição, construção, reparação, beneficiação ou ampliação de habitação própria permanente, em condições a definir pelo Governo. A dotação anual que lhe for destinada não poderá exceder 10% do resultado líquido do exercício respetivo.

emprofac
medicamentos de cabo verde

e) A Reserva para remuneração dos capitais investidos deverá ser constituída, até ao limite de 30% do capital estatutário, pela retenção de, pelo menos, 5% do resultado líquido anual, depois de deduzidos da dotação necessária à amortização de eventuais prejuízos transitados.

Os resultados dos exercícios de 2023 e 2024 tiveram a seguinte aplicação:

| | mESC | |
|---|---|---|
| | **2023** | **2022** |
| Reserva Legal | 8 200 | 7 036 |
| Outras Reservas | 67 587 | 5 763 |
| Lucros não atribuidos (ganhos em susbsidiárias não realizados financeiramente) | 7 092 | 75 921 |
| Dividendos | 82 002 | |
| Prémio de Produtividade | 6 216 | 6 971 |
| Resultados Transitados | - | 45 021 |
| | 171 097 | 140 712 |

A rubrica de Ajustamentos em ativos financeiros regista os valores resultantes da adoção do Método de Equivalência Patrimonial (MEP) na mensuração da participação financeira e outras variações registadas no capital próprio desta, não respeitantes a resultados, sendo anualmente creditada pela diferença entre os lucros imputáveis à participação e os dividendos que lhe forem atribuídos. Até que a participação seja alienada o saldo apresentado nesta rubrica não estará disponível para distribuição.

Os movimentos ocorridos nos dois últimos exercícios resumem-se como segue:

| | **mESC** |
|---|---|
| Saldo em 31 de Dezembro de 2022 | 228 340 |
| Lucros não atribuidos | 35 465 |
| Ajustamentos decorrentes de outras variações no C. Próprio | 40 544 |
| Saldo em 31 de Dezembro de 2023 | 304 349 |
| Lucros não atribuidos | 17 092 |
| Ajustamentos decorrentes de outras variações no C. Próprio | ( 12 766) |
| Saldo em 31 de Dezembro de 2024 | 308 675 |

emprofac
medicamentos de cabo verde

## NOTA 11 – FINANCIAMENTOS OBTIDOS

| | 2024 | | | 2023 | | |
|---|---|---|---|---|---|---|
| | Corrente | Não Corrente | Total | Corrente | Não Corrente | Total |
| **Ecobank** | | | | | | |
| Linha de crédito - mESC 150 000 | 10 566 | - | 10 566 | 32 501 | 14 062 | 46 563 |
| Linha de crédito - mESC 635 000 | 165 170 | 154 721 | 319 891 | 155 890 | 317 106 | 472 996 |
| Conta Corrente Caucioada | 91 389 | - | 91 389 | - | - | - |
| | 267 125 | 154 721 | 421 846 | 188 391 | 331 168 | 519 559 |

### Ecobank – Linha crédito – mESC 150 000

Corresponde à parcela remanescente do empréstimo no montante de mESC 150 000, visando o pagamento de faturas vencidas de Fornecedores. Vence juros à taxa anual de 5,25% ano e será reembolsado em 60 prestações mensais de capital e juros, vencendo a última em maio de 2025.

O empréstimo tem subjacente, a consignação das receitas provenientes dos fornecimentos às farmácias e os serviços do Estado.

### Ecobank – Linha crédito – mESC 635 000

Em novembro de 2022, foi contraído um novo empréstimo junto do ECOBANK, no montante de mESC 635 000, com a finalidade de mobilizar recursos para pagamento aos Fornecedores.

Os principais termos e condições do empréstimo resumem-se como segue:

- O Empréstimo tem uma taxa de juro nominal de 4% e o período de maturidade de 48 meses;

- O Empréstimo tem como garantias adicionais, a mobilização do valor da dívida do Gabinete de Assuntos Farmacêuticos, do Ministério da Saúde e dos Hospitais, constante do Acordo de Encontro de Contas e Regularização de Dívida assinado em dezembro de 2021 pelo Estado (Ministério das Finanças), Ministério da Saúde e EMPROFAC, o qual deverá ser depositado numa conta específica de depósito obrigatório, destinado exclusivamente ao pagamento das amortizações mensais do capital do referido crédito bancário (ver Nota 5);

- A constituição de uma Conta de Depósito Obrigatório, no montante mínimo de mESC 55 959, compreendendo a totalidade dos juros e imposto de selo do referido financiamento (ver Nota 5);

emprofac
medicamentos de cabo verde

- O empréstimo encontra-se ainda garantido por livrança em branco.

## NOTA 12 – FORNECEDORES

| | mESC | |
|---|---|---|
| | 2024 | 2023 |
| **Fornecedores nacionais** | | |
| Laboratórios Inpharma | 43 142 | 79 589 |
| **Fornecedores estrangeiros** | | |
| F.H.C. - Farmacêutica, SA | 298 179 | 105 349 |
| Medinfar | 36 546 | 25 428 |
| Mercafar, SA | 75 136 | 15 700 |
| José Serra Caetano | 19 699 | 6 804 |
| VELVETMED - Healthcare Solutions, S.A. | 95 862 | 53 058 |
| Laboratório EDOL - Produtos Farmacêuticos | 10 258 | 4 740 |
| GENERIS Farmacêutica S.A. | 12 792 | 14 354 |
| Labesfal Farma - Produtos Farmacêuticos | 5 298 | 5 527 |
| Bayer Portugal | 27 326 | 8 604 |
| ORIGINPHARMA Unipessoal, Lda. | 54 441 | 36 357 |
| MEDBROOKS, Lda. | 14 590 | 86 212 |
| Outros Fornecedores estrangeiros | 154 363 | 57 221 |
| | 804 490 | 419 354 |
| | 847 632 | 498 943 |

O saldo expresso em moeda estrangeira é devido, essencialmente, em Euros.

emprofac
medicamentos de cabo verde

## NOTA 13 – ESTADO E OUTROS ENTES PÚBLICOS - PASSIVO

Os valores incluídos nesta rubrica são decompostos do seguinte modo:

| | | mESC | |
|---|---|---|---|
| | | 2024 | 2023 |
| Imposto sobre o rendimento - estimado | (i) | 28 662 | 10 449 |
| Imposto sobre rendimento de pessoas singulares (IRPS) | (ii) | 1 119 | 1 755 |
| Contribuições para a Previdência Social | (ii) | 1 911 | 3 225 |
| IVA - Imposto sobre o Valor Acrescentado | | 2 565 | 1 844 |
| | | 34 257 | 17 273 |

### (i) Imposto sobre o rendimento - estimado

Os impostos estimados sobre o rendimento do período acima e os encargos dos exercícios de 2024 e de 2023, evidenciados na Demonstração dos resultados líquidos, foram calculados como segue (em mESC):

emprofac
medicamentos de cabo verde

| | mESC | |
|---|---|---|
| | **2024** | **2023** |
| **Resultado antes de impostos** | 213 520 | 187 110 |
| **A adicionar** | | |
| Perdas diversas não especificadas | 4 042 | 3 386 |
| Perdas imputáveis a exercícios anteriores | 143 | 311 |
| | 4 185 | 3 697 |
| **A deduzir** | | |
| Efeito da atualização anual da dívida a receber de Clientes | ( 18 599) | ( 8 711) |
| Rendimentos pela aplicação do Método de Equivalência Patrimonial | ( 53 270) | ( 27 092) |
| Dedução de Benefícios Fiscais | ( 946) | ( 20 966) |
| **Resultado fiscal** | 144 890 | 134 038 |
| **Utilização de prejuízo fiscal** | ( 16 172) | ( 67 019) |
| **Lucro / (prejuizo) tributável** | 128 718 | 67 019 |
| Taxa aplicável | 21,42% | 22,44% |
| Imposto do periodo | 27 571 | 15 039 |
| Tributação Autonoma | 1 091 | 974 |
| Encargo do exercício com imposto sobre rendimentos | 28 662 | 16 013 |
| Pagamentos Fracionados | - | 5 564 |

**(ii) Imposto sobre rendimentos de pessoas singulares (IRPS) / Contribuições para a Previdência Social**

Correspondem, essencialmente, aos processamentos das (a) retenções efetuadas no processamento de remunerações do pessoal e (b) contribuições para a previdência social, referentes ao mês de dezembro a serem entregues em janeiro do ano seguinte.

## NOTA 14 – ACIONISTAS/SÓCIOS

O saldo em 31 de dezembro de 2024 e 2023, no montante de mESC 176 322 (2023: mESC 94 319), corresponde aos dividendos relativos ao exercício de 2020 e 2023, pendentes de regularização, conforme referido na Nota 8, esse saldo foi integrado no Acordo de Encontro de Contas assinado entre as partes em março de 2025.

emprofac
medicamentos de cabo verde

## NOTA 15 – OUTRAS CONTAS A PAGAR

| | mESC | |
|---|---|---|
| | 2024 | 2023 |
| Encargos com férias e subsídios de férias e respectivos encargos com a Previdência Social a pagar no ano seguinte (ver Nota 1.14) | 14 947 | 15 820 |
| Auditoria e serviços de consultoria | 1 876 | 0 |
| Encargos a liquidar no ano seguinte | 15 048 | 9 087 |
| Outros, de valor reduzido | 5 814 | 1 435 |
| | 37 685 | 26 342 |

## NOTA 16 - VENDAS E PRESTAÇÕES DE SERVIÇOS

A totalidade das vendas efetuadas destinou-se ao mercado interno, sendo a sua decomposição por categorias de mercadorias a seguinte:

| | mESC | |
|---|---|---|
| | 2024 | 2023 |
| Mercadorias importadas | 2 101 235 | 1 780 842 |
| Mercadorias de produção nacional | 296 539 | 339 185 |
| Devoluções de vendas | ( 38 818) | ( 23 469) |
| | 2 358 956 | 2 096 558 |

## NOTA 17 – GASTOS COM MERCADORIAS VENDIDAS E MATÉRIAS CONSUMIDAS

O saldo desta rubrica foi apurado como segue:

| | mESC | |
|---|---|---|
| | 2024 | 2023 |
| Inventário inicial (ver Nota 7) | 610 690 | 880 125 |
| Compras | 2 101 932 | 1 533 936 |
| Inventário final (ver Nota 7) | ( 828 539) | ( 610 690) |
| Regularização de inventários | ( 32 325) | ( 158 393) |
| | 1 851 758 | 1 644 978 |

As regularizações de inventários compreendem (i) mESC 31 711 (2023: mESC 51 198) referentes a mercadorias inutilizadas ao longo do ano e (ii) mESC 614 (2023: mESC 107

emprofac
medicamentos de cabo verde

195) relativos a ofertas de produtos.

## NOTA 18 - FORNECIMENTOS E SERVIÇOS EXTERNOS

Esta rubrica decompõe-se como segue:

| | mESC | |
|---|---|---|
| | **2024** | **2023** |
| Trabalhos especializados | 13 331 | 11 579 |
| Electricidade | 12 221 | 11 330 |
| Transporte de mercadorias | 9 727 | 8 074 |
| Conservação e reparação | 8 974 | 11 675 |
| Serviços bancários | 5 790 | 5 837 |
| Serviços de informática | 5 773 | 5 063 |
| Combustíveis | 4 726 | 5 070 |
| Comunicação | 3 629 | 3 820 |
| Limpeza, higiene e conforto | 4 956 | 5 072 |
| Vigilância e segurança | 4 198 | 4 067 |
| Deslocações e estadas | 8 193 | 6 099 |
| Seguros | 2 055 | 2 658 |
| Publicidade e propaganda | 4 437 | 1 866 |
| Material de escritório | 3 424 | 2 247 |
| Outros, de valor individual reduzido | 10 865 | 6 066 |
| | 102 299 | 90 523 |

Os trabalhos especializados relacionam-se, essencialmente, com (i) avenças de caráter pontual relacionadas com prestações de serviços de assistência médica aos trabalhadores, advocacia e cedência de pessoal temporário, nos montantes de respetivamente, mESC 1 110 (2023: mESC 1 116) e mESC 9 389 (2023: mESC 6 866) e (ii) serviços de auditoria financeira às contas de 2024 mESC 1 062 (2023: mESC 1 595).

## NOTA 19 - GASTOS COM O PESSOAL

Os gastos com o pessoal apresentam a seguinte composição:

emprofac
medicamentos de cabo verde

| | mESC | |
|---|---|---|
| | 2024 | 2023 |
| Ordenados e salários | 83 584 | 77 273 |
| Encargos sobre remunerações | 15 560 | 15 660 |
| Outros gastos com o pessoal | 37 245 | 35 544 |
| | 136 389 | 128 477 |
| Nº médio de trabalhadores | 59 | 59 |

A rubrica de Outros gastos com o pessoal compreende:

| | mESC | |
|---|---|---|
| | 2024 | 2023 |
| Encargos com provisão para férias e subsídio de férias a pagar no ano seguinte | 13 112 | 14 530 |
| Subsídio de fim de ano | 6 349 | 6 216 |
| Gratificações e horas extraordinarias | 4 624 | 5 065 |
| Formação | 1 190 | 2 061 |
| Outros | 11 970 | 7 672 |
| | 37 245 | 35 544 |

## NOTAS 20 – OUTROS RENDIMENTOS E GANHOS

Compreendem, essencialmente, os montantes de (i) mESC 5 711 referentes a ganhos extraordinários em inventários (2023: mESC 3 762) e mESC 1 250 referentes a correções relativas a exercícios anteriores.

Em 2023, compreendiam ainda descontos na compra de medicamentos obtidos dos fornecedores, no montante de mESC 2 548.

## NOTAS 21 – OUTROS GASTOS E PERDAS

Decompõem-se como segue:

emprofac
medicamentos de cabo verde

| | mESC | |
|---|---|---|
| | 2024 | 2023 |
| Descontos de pronto pagamento concedidos | 22 915 | 15 905 |
| Taxa de Regulação ERIS | 14 299 | 11 925 |
| Donativos e quotizações não obrigatórias | 3 155 | 2 577 |
| Ofertas aos Hospitais e outras Entidades | 614 | 107 966 |
| Perdas em Inventários | - | - |
| Outros | 972 | 898 |
| | 41 955 | 139 271 |

Em 2024 as ofertas aos Hospitais e outras entidades referem-se, essencialmente a medicamentos. Em 2023, as ofertas referiam, essencialmente, a doação de máscaras de proteção comunitária no montante de mESC 91 294.

## NOTA 22 – JUROS E GANHOS SIMILARES OBTIDOS

O saldo compreende, essencialmente, mESC 18 599 (2023: mESC 8 711) relativos ao efeito da atualização anual dos valores descontados a receber de Clientes (ver Nota 8).

## NOTA 23 – JUROS E PERDAS SIMILARES SUPORTADOS

O saldo desta rubrica compreende os juros referentes aos empréstimos bancários (ver Nota 11).

## NOTA 24 – RESULTADO BÁSICO POR ACÇÃO

O resultado por ação básico é calculado dividindo o lucro atribuível aos acionistas pelo número de ações, como segue:

| | mESC | |
|---|---|---|
| | 2024 | 2023 |
| Resultado atribuivel aos acionistas | 184 857 | 171 097 |
| Média ponderada do número de ações/Número de açoes de 2021 | 800 000 | 800 000 |
| Resultado por ação básico (ESC) | 231 | 214 |

emprofac
medicamentos de cabo verde

## NOTA 25 - GARANTIAS

As garantias prestadas pela Empresa relacionam-se com financiamentos obtidos e encontram-se descritos na Nota 11.

## NOTA 26 - PARTES RELACIONADAS

Excetuando os Hospitais públicos e os Serviços que Integram o Ministério da Saúde e Segurança Social, Gabinete dos Assuntos Farmacêuticos e Instituto Nacional de Saúde Pública, na qualidade de clientes, os principais saldos e transações ocorridas em 2024 e 2023 entre a Sociedade e a Inpharma sumarizam-se como segue:

| | Balanço | | Transações | |
|---|---|---|---|---|
| | Clientes (ver Nota 7) | Fornecedores (ver Nota 13) | Vendas | Compras |
| 2024 | 39 | 43 142 | 913 | 223 273 |
| 2023 | 220 | 79 589 | 397 | 239 602 |

Não existem transações com os Administradores.

As remunerações dos Administradores incluídas na rubrica de Gastos com o pessoal ascendem a mESC 14 483 (2023: mESC 10 080).

## NOTA 27 - OUTRAS INFORMAÇÕES SOBRE A APLICAÇÃO DO REGIME DE ACRÉSCIMO

(Ver Nota 15)

## NOTA 28 - RESPONSABILIDADES E COMPROMISSOS FINANCEIROS NÃO INCLUÍDOS NO BALANÇO

Não são conhecidos outros compromissos e responsabilidades além dos referidos nas Notas anteriores.

## NOTA 29 – DIVULGAÇÕES EXIGIDAS POR DIPLOMAS LEGAIS

emprofac
medicamentos de cabo verde

As remunerações dos auditores externos e do Conselho Fiscal ascende a mESC 1 876 (2023: mESC 1 595) e mESC 1 680 (2023: mESC 1 075), respetivamente.

Não existem outras divulgações exigidas por diplomas legais.

## NOTA 30 - EVENTOS SUBSEQUENTES

Desde a data do fecho de contas até esta data não se verificou qualquer outro acontecimento que possa influenciar significativamente as Demonstrações Financeiras apresentadas ou que mereça menção nas Notas.

-:-:-:-:-:-:-:-:-:-:-:-:-:-:-:-:-:-:-:-:-:-:-